

REGIONE AUTÒNOMA DE SARDIGNA
REGIONE AUTONOMA DELLA SARDEGNA

ASSESSORADU DE SA PROGRAMMATZIONE, BILANTZU, CRÈDITU E ASSENTU DE SU TERRITORIU
ASSESSORATO DELLA PROGRAMMAZIONE, BILANCIO, CREDITO E ASSETTO DEL TERRITORIO

**ELENCO DEI FONDI DI ROTAZIONE
E ASSIMILATI**

ESERCIZIO FINANZIARIO 2018



REGIONE AUTÒNOMA DE SARDIGNA
REGIONE AUTONOMA DELLA SARDEGNA

Elenco dei fondi di rotazione o assimilati

Art. 22, L.R. 2 agosto 2006, n. 11 e ss.mm. e ii.

Manovra finanziaria 2019 – 2021

Bilancio consuntivo 2018

Flussi contabili dal 01/01/2018 al 31/12/2018

Indice

3	Relazione illustrativa dell'Elenco dei Fondi di rotazione e assimilati
4	■ Introduzione
5	Modalità di costituzione e finalità dei Fondi di rotazione o assimilati
6	Tipologia degli interventi agevolati e loro evoluzione
7	Sistema di convenzionamento negli anni
10	Leggi di incentivazione nei diversi settori economici
23	■ Struttura del documento e analisi dei dati
24	Fonte dei dati e ambito temporale dei dati
25	Presentazione elaborato
26	Descrizione delle tabelle e sintetico commento dei dati
34	■ Monitoraggio dei fondi
35	Descrizione dell'attività di monitoraggio finanziario
36	Confronto andamento delle disponibilità/erogazioni
38	Confronto andamento delle assegnazioni/erogazioni
39	Interventi legislativi volti a ridurre i costi di gestione ed a regolamentare il recupero di risorse immobilizzate
44	Riepilogo risorse finanziarie recuperate
45	Tabella A – Elenco complessivo dei Fondi di rotazione o assimilati operativi
65	Tabella B – Prospetto riassuntivo per banca
68	Tabella C – Prospetto riassuntivo per Assessorato e per intervento

Relazione illustrativa dell'Elenco dei Fondi di rotazione e assimilati

Introduzione

Modalità di costituzione
e finalità dei Fondi di rotazione o assimilati

Tipologia dei fondi e loro evoluzione

Sistema di convenzionamento negli anni

Leggi di incentivazione operanti nei diversi settori economici

Introduzione

Modalità di costituzione e finalità dei Fondi di rotazione o assimilati

- L'istituzione dei Fondi di rotazione o assimilati, autorizzata con specifica legge di incentivazione, è finalizzata a consentire alla Regione la gestione delle risorse finanziarie necessarie per l'erogazione delle agevolazioni contributive attraverso Istituti di credito convenzionati.
- Il numero dei fondi dipende dalle leggi di incentivazione operanti, da quelle che vengono abrogate, ed anche dalle stesse leggi di agevolazione quando prevedono più tipologie di contributi (c/capitale, c/interesse, ecc.), disponendo in tal modo la costituzione di altri fondi specifici.
- Il loro funzionamento continua ad esistere anche dopo l'abrogazione della relativa legge di incentivazione, al fine di consentire la prosecuzione dei rapporti ancora in essere.
- In particolare, i "Fondi di rotazione" (propriamente detti) consentono l'erogazione dei finanziamenti agevolati concessi alle imprese, tramite risorse regionali, e sono caratterizzati dal fatto che i rimborsi dei prestiti vengono riutilizzati per l'erogazione di nuovi prestiti, per esempio: L.R. 8/64; L.R. 40/76; L.R. 16/83.
- I "Fondi assimilati" sono finalizzati all'erogazione di agevolazioni contributive diverse dai finanziamenti agevolati, le quali sono costituite prevalentemente da contributi in c/capitale, c.d. fondo perduto, ed in c/interessi, attraverso l'abbattimento di una percentuale del tasso di interesse. Molto utilizzati, per esempio, quelli relativi alla L.R. 51/93 e alla L.R. 15/94.

Introduzione

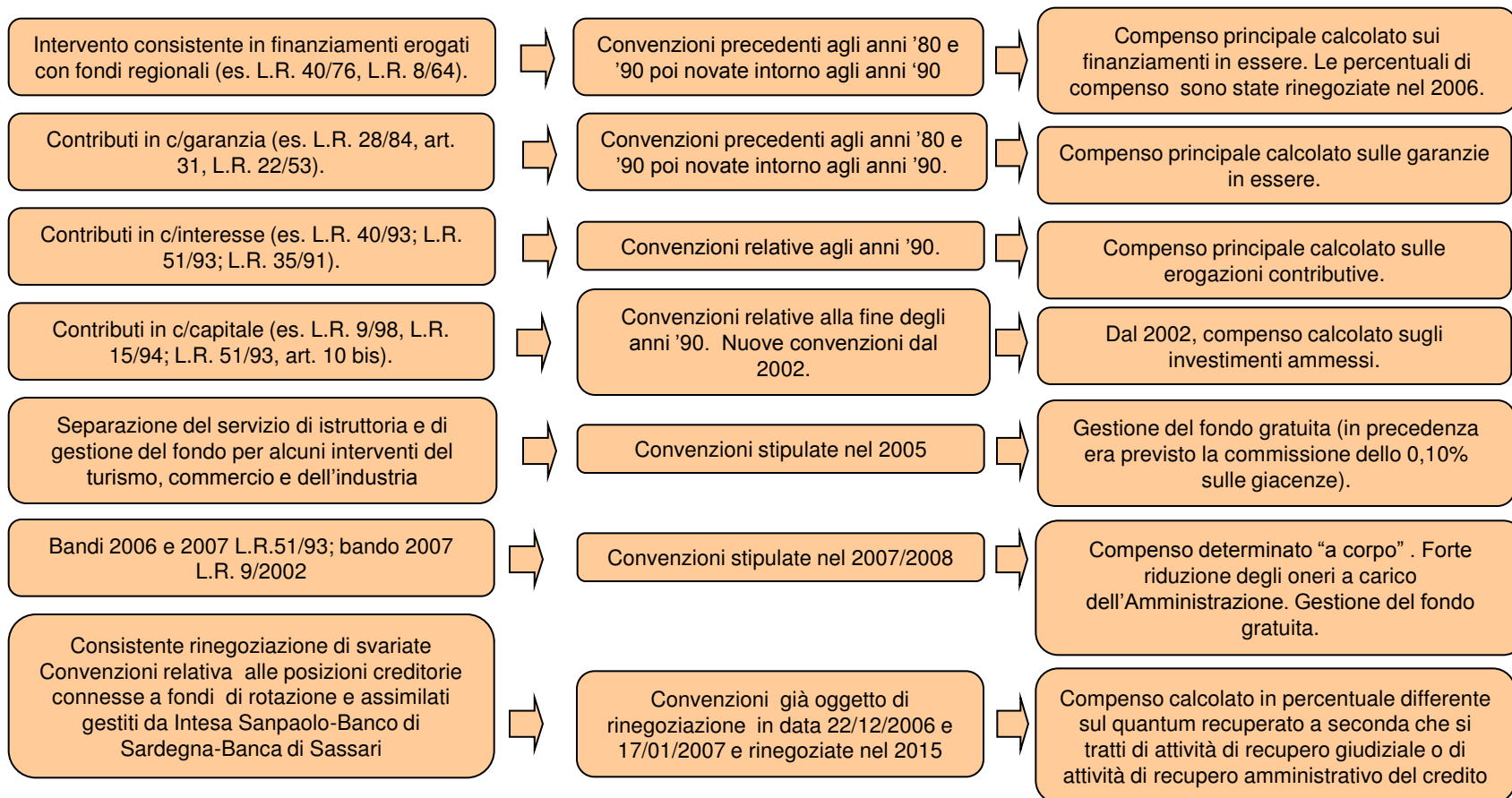
Tipologia degli interventi agevolativi e loro evoluzione

- Fino agli anni '80 si è verificata una prevalenza di interventi gestiti tramite fondi di rotazione in senso proprio, consistenti in finanziamenti agevolati concessi alle imprese con fondi interamente regionali.
- Tra gli interventi di questo tipo rientrano la L.R. 40/76, art. 16 (Norme per l'artigianato sardo); la L.R. 8/64, art. 1 (Provvidenze a favore dell'industria alberghiera e turistica); L.R. 16/83, art. 2 (Agevolazioni creditizie a favore delle cooperative di produzione e lavoro e loro consorzi).
- Tale categoria di interventi spesso si è caratterizzata per un'eccessiva onerosità dei compensi corrisposti all'Istituto di credito per il servizio di istruttoria e di tenuta del fondo. Ciò in quanto le Convenzioni, novate tutte intorno agli anni '90, prevedevano l'applicazione di un compenso calcolato sull' ammontare dei finanziamenti concessi ed in essere mediante l'applicazione di percentuali che in taluni casi sono arrivate fino al 4,15%.
- Gli interventi riguardanti la concessione di finanziamenti agevolati regionali sono stati sostituiti, nel corso del tempo, da altre tipologie, tra cui il concorso interessi ed il contributo in conto capitale
- Nella slide successiva verrà data una rappresentazione grafica della parallela trasformazione nel corso degli anni del contenuto delle convenzioni con gli Istituti di credito, specialmente per quanto riguarda la struttura dei compensi.

Introduzione

Sistema di convenzionamento negli anni

Rappresentazione grafica della parallela trasformazione nel corso degli anni del contenuto delle convenzioni con gli Istituti di credito, specialmente per quanto riguarda la struttura dei compensi:



Introduzione

Sistema di convenzionamento negli anni

- Per alcune leggi relative all'artigianato (L.R. 12/2001; L.R. 51/93), all'industria (L.R. 15/94; L.R. 17/93; L.R. 21/93) ed al commercio (L.R. 9/2002, L.R. 37/98, art. 3, comma, 3) è stata sperimentata la separazione tra servizio di istruttoria e servizio di gestione del fondo. In seguito all'espletamento di apposita gara la gestione gratuita del fondo è stata affidata ad un unico Istituto.
- Il servizio Strumenti finanziari e gestione della tesoreria ha dato l'avvio alla stipula di convenzioni in seguito a procedura ad evidenza pubblica e a prevedere una struttura dei compensi più rispondente al servizio prestato ed all'andamento del mercato. Le convenzioni stipulate nel 2000 risultano, infatti, decisamente meno onerose. La continua attività di razionalizzazione si concretizza anche in una delle seguenti azioni:
 - - rinegoziazione dei compensi: che ha condotto ad una riduzione dei compensi a far data dal 01/07/2006;
 - - cessioni dei crediti: la L.R. 11 maggio 2006, n. 4 (commi 10 e 11 dell'art. 27 della) ha autorizzato l'amministrazione regionale a cedere i crediti derivanti dalle operazioni di finanziamento alle imprese effettuate tramite banche ma con capitale interamente regionale, a valere su leggi regionali e nazionali istitutive di fondi di rotazione;
 - - transazioni: per le pratiche in contenzioso relative a ciascuna legge di agevolazione, la stessa legge 4/2006 (commi 9 e 12, articolo 27), ha autorizzato gli Assessorati competenti ad attivare una procedura transattiva speciale.
- Sempre in un'ottica di complessiva razionalizzazione ed ottimizzazione delle procedure connesse alla gestione dei crediti regionali, messa in atto dal Servizio Strumenti finanziari e Gestione della tesoreria, tutte le convenzioni, già oggetto di rinnovo negli anni 2006/2007, sono state recentemente rinegoziate.

Introduzione

Sistema di convenzionamento negli anni

- Le direttive sotto riportate, hanno ridisciplinato e rimodulato la struttura dei compensi.
- Con Delibera n. 38/11, la Giunta regionale ha approvato le direttive (all. 2 della deliberazione), sulla base delle quali gli Assessorati competenti devono provvedere alla rinegoziazione delle condizioni di gestione dei crediti regionali generati dalle Convenzioni stipulate tra la Regione Sardegna e gli Istituti di credito.
- All'art. 8 delle direttive e disposizioni sulla rinegoziazione, contenute nell'allegato 2, della delibera della G.R n. 38/11 sopra citata, si prevede una nuova modalità di calcolo dei compensi agli Istituti di credito, in sostituzione delle condizioni previste negli originari contratti:
 - - attività di recupero giudiziale (pari al 20% degli importi recuperati nel semestre di riferimento);
 - - attività di recupero amministrativo (pari al 10% degli importi recuperati nel semestre di riferimento).
- All'interno di ciascuna Convenzione, entrambe le tipologie risultano, ovviamente, maggiormente dettagliate.

Introduzione

Leggi di incentivazione operanti nei diversi settori economici

Agricoltura

- L'Assessorato dell'Agricoltura fino all'anno scorso gestiva in totale 12 fondi. Nel corso del 2018, 7 fondi, gestiti dal Banco di Sardegna, che prevedevano la concessione di finanziamenti con fondi regionali, non registrando alcuna movimentazione finanziaria, sono stati soppressi (art. 2 della L.R. 60/79; artt. 4-12 della L.R. 9/56; L.R. 7/71; L.R. 14/81, art. 40; L.R. 26/84, art. 68; L.R. 49/80, art. 29, art. 37 della L.R. 11/88).
- I restanti 5 fondi continuano ad esistere per aspetti contabili connessi alle pratiche in essere, per le quali sono ancora in corso i pagamenti delle rate dei piani di ammortamento. Trattasi, in entrambi i casi, di leggi molto datate destinate a subire la stessa sorte.
- Solo nel caso della L.R. 30/75 (relativa ai mutui di assestamento e miglioramento agrario), si registrano erogazioni relative al pagamento dei contributi in conto interessi per le rate in scadenza relative a mutui concessi in anni passati.

Introduzione

Leggi di incentivazione operanti nei diversi settori economici –

Turismo

- L'Assessorato del Turismo ha il più alto numero di fondi di rotazione (62).
- Anche in questo caso le leggi che prevedono la concessione di finanziamenti con fondi regionali sono datate e, in alcuni casi, caratterizzate da assenza di erogazioni contributive. Per tali interventi attualmente i fondi continuano ad essere utilizzati limitatamente agli aspetti connessi alle pratiche in essere, per le quali sono ancora in corso i pagamenti delle rate dei piani di ammortamento.
- Tra gli interventi sopra descritti rientra l'art. 38 della L. 588/62 relativo al Piano di Rinascita economica e sociale della Sardegna e l'art. 1 della L.R. 8/64 (Provvidenze a favore dell'industria alberghiera e turistica). Anche tali interventi sono stati oggetto della procedura di cessione dei crediti prevista dalla L.R. 4/2006, art. 27, commi 10 e 11.
- Nel corso dell'anno sono stati soppressi 4 fondi gestiti dalla Unicredit SpA, non più operativi a partire dal 2019. Tali fondi sono tutti inerenti a interventi collegati al fondo FESR, le cui risorse sono state, in sede di soppressione, destinate ad altro fondo, nel rispetto della delibera della Giunta Regionale n. 36/22 del 25/07/2017 che ha disposto che le risorse che permangono o che derivano dalla restituzione ai fondi di ingegneria finanziaria, istituiti nel ciclo di Programmazione 2007-2013, vengano riutilizzate per le medesime finalità rispetto agli strumenti che rimarranno operativi o di nuova istituzione, tutto in coerenza con quanto previsto dal Reg (UE) 1083/2006.

Introduzione

Leggi di incentivazione operanti nei diversi settori economici –

Artigianato

- Anche nel settore dell'Artigianato, la presenza di interventi non più operativi, sono relativi alla concessione di finanziamenti con fondi regionali, per i quali continuano a verificarsi flussi finanziari derivanti principalmente dal rimborso dei mutui.
- Tra gli interventi del tipo sopra descritto rientra la L.R. 19/87 (Istituzione di un fondo per la tutela dei livelli produttivi ed occupativi nel settore artigiano); la L.R. 40/76 (Norme per l'Artigianato sardo) e la L. 588/62 (Piano di Rinascita). Quest'ultimo intervento è stato soppresso a gennaio 2019.
- In particolare, le pratiche relative alla L.R. 40/76 sono state oggetto della procedura di cessione dei crediti prevista dalla L.R. 4/2006, art. 27, commi 10 e 11.
- La L.R. 12/2001 prevede la concessione alle imprese artigiane un contributo annuo in conto occupazione per ogni soggetto assunto con contratto di apprendistato. Nel caso di questo intervento l'istruttoria è svolta direttamente dall'Assessorato competente.
- La L.R. 51/93 prevede diverse tipologie di intervento e si caratterizza come il principale strumento di incentivazione a favore del settore dell'artigianato in Sardegna. Gli interventi ancora attivi sono quelli dettati dai seguenti articoli:
- l' art. 2 prevede la costituzione di appositi fondi speciali finalizzati all'abbattimento degli interessi gravanti sui prestiti concessi alle imprese artigiane, individuali, societarie e cooperative, ai consorzi artigiani, ai lavoratori aventi qualifica idonea per l'esercizio di attività artigiane. L'agevolazione può essere concessa per l'acquisto, costruzione, ristrutturazione locali, acquisto macchinari, brevetti, licenze, credito d'esercizio e credito alla promozione commerciale.

Introduzione

Leggi di incentivazione operanti nei diversi settori economici –

Artigianato

- l'art. 10 bis, ha attraversato varie fasi:
- prima del 2006 la gestione dell'intervento è stata attuata con il sistema "a sportello" mediante gli Istituti di credito già convenzionati per gli altri interventi previsti dalla stessa legge. Tali Istituti attualmente continuano a gestire l'intervento per gli adempimenti connessi alle pratiche di competenza ancora in essere.
- L'applicazione della legge da parte della Regione Sardegna è prevista dall'art. 1 della L.R. 22/2002 (Disposizioni in materia di agevolazioni alle imprese).
- L'intervento è gestito dalla Regione tramite Artigiancassa S.p.A., Istituto di credito in precedenza convenzionato con il Ministero del Tesoro (in base al D. Lgs. 112/98, la Regione Sardegna è subentrata nei diritti e negli obblighi derivanti dalle convenzioni stipulate dallo Stato alla data del trasferimento delle funzioni).

Introduzione

Leggi di incentivazione operanti nei diversi settori economici –

Commercio

- La L.R. 35/91 ha costituito per lungo tempo il principale strumento di disciplina del settore commerciale (al dettaglio, all'ingrosso e su aree pubbliche) e di sostegno delle imprese commerciali. Il Titolo IX prevedeva la concessione di contributi in conto interesse (nella misura del 50% del tasso di riferimento) sui prestiti concessi da Istituti di credito e la concessione di garanzie sussidiarie degli stessi finanziamenti, entro il limite massimo del 75 per cento della perdita riferita al solo capitale.
- La L.R. 35/91 attualmente non è più operativa. Permane un unico fondo di cui all'intervento dettato dall'art. 59, che registra movimenti finanziari solo per gli aiuti già concessi al 31/12/1999. La disciplina del comparto oggi è principalmente affidata alla L.R. 9/2002, prevedendo contributi sia in conto capitale che in conto interessi a favore delle piccole e medie imprese del settore commercio e dei centri naturali.

Introduzione

Leggi di incentivazione operanti nei diversi settori economici –

Industria

- Anche l'Assessorato dell'Industria registra un alto numero di fondi di rotazione (45).
- Nel corso dell'anno sono stati soppressi in totale n. 15 fondi. I primi 12 fondi, gestiti da Unicredit, sono interventi collegati al fondo FESR e, come già spiegato a proposito dei fondi gestiti dall'Assessorato del Turismo, anche in tal caso, in sede di soppressione, le risorse sono state destinate ad altro fondo a patto che preveda le stesse finalità di utilizzo, così come citato nella delibera della DGR n. 36/22 del 25/07/2017 e nel Reg (UE) 1083/2006. Per quanto riguarda gli altri 3 fondi, uno è riferito all'art. 2 della L.R. 33/98 (estensione delle agevolazioni previste dall'art. 30, c. 2, lett. a) e c) della L.R. 17/93 a favore delle piccole e medie imprese industriali, agro-industriali e turistico alberghiere, per miglioramento, conversione, riattivazioni di attività produttive nelle aree minenarie), gestito da Banca CARIGE - e gli altri due sono inerenti all' art. 30, comma 2, lettere a) e b), della L.R. 17/93 (contributi in conto capitale e partecipazioni) – gestiti da Intesa San Paolo. Tutti gli altri fondi della medesima tipologia ancora attivi permangono pur non registrando erogazioni per aspetti esclusivamente connessi alle pratiche in essere, per le quali sono ancora in corso i pagamenti delle rate dei piani di ammortamento, a scadenza dei quali si procederà a regolare soppressione. Nell'ambito degli interventi di cui sopra rientrano l'art. 31 della L. 588/62 (Piano di Rinascita economica e sociale della Sardegna), la L.R. 66/76 (la tutela dei livelli produttivi e occupativi nel settore industriale), e la L.R. 23/1957 (credito d'esercizio alle industrie sarde).
- Per alcuni interventi (relativi alla L.R. 15/94 e alla 21/93), fino al 2002 la gestione è stata effettuata tramite vari Istituti di credito convenzionati (Intesa San Paolo (EX Banca CIS, e Sfirs). Come già esposto, grazie all'espletamento di apposite procedure ad evidenza pubblica, il servizio di gestione del fondo risulta attualmente affidato alla Carige S.p.A., senza oneri per l'Amministrazione. Per questo motivo attualmente è possibile riscontrare flussi finanziari sia nei fondi gestiti in base alle vecchie convenzioni sia nei fondi gestiti dalla Carige.

Introduzione

Leggi di incentivazione operanti nei diversi settori economici –

Industria

- Trova ancora applicazione, per le imprese industriali, la L. 1329/1965 (c.d. Legge Sabatini). Trattasi di un intervento statale ora gestito dalla Regione in seguito al trasferimento delle competenze effettuato con il D. Lgs. 112/98 (Conferimento di funzioni e compiti amministrativi dello Stato alle regioni ed agli enti locali, in attuazione del capo I della L. 15 marzo 1997, n. 59) e con il D. Lgs. 234/2001 (Norme di attuazione dello Statuto speciale della regione Sardegna per il conferimento di funzioni amministrative, in attuazione del Capo I della L. 59/97). La gestione della L. 1329/1965 è svolta attualmente tramite il Banco di Sardegna, essendo la Regione, in base al D. Lgs. 112/98, subentrata nei diritti e negli obblighi derivanti dalle convenzioni stipulate dallo Stato alla data del trasferimento delle funzioni.
- Un altro strumento di incentivazione statale gestito dalla Regione in seguito al trasferimento delle competenze effettuato con il D. Lgs. 112/98 e con il D. Lgs. 234/2001, è costituito dalla L. 598/1994, art. 11, lett. b), il quale prevede la concessione di contributi in conto interesse alle piccole e medie imprese industriali su finanziamenti per investimenti in innovazione tecnologica, tutela ambientale, innovazione organizzativa e commerciale, sicurezza sui luoghi di lavoro.
- L'intervento è attualmente gestito dal Banco di Sardegna. Anche in questo caso, in base al D. Lgs. 112/98, la Regione Sardegna è subentrata nei diritti e negli obblighi derivanti dalle convenzioni stipulate dallo Stato alla data del trasferimento delle funzioni.
- L'art. 1 della L.R. 21/93, prevede la concessione di contributi in conto interessi sui finanziamenti a medio termine e sulle operazioni di leasing ordinario contratti dalle piccole e medie imprese per la realizzazione in Sardegna di programmi destinati alla costruzione, ammodernamento, ampliamento, riattivazione, riconversione e ristrutturazione di impianti produttivi.

Introduzione

Leggi di incentivazione operanti nei diversi settori economici –

Lavoro e Centro Regionale di Programmazione

- Tra i 15 fondi attribuiti all'Assessorato del Lavoro, troviamo interventi molto datati, come nel caso dell'art. 2 della L.R. 16/83, che prevede la concessione di prestiti agevolati con fondi regionali alle cooperative di produzione e lavoro e dei loro consorzi. L'intervento è stato oggetto della procedura di cessione dei crediti prevista dalla L.R. 4/2006, art. 27, commi 10 e 11.

Il fondo regionale per l'occupazione è quello relativo alla L.R. 3/2008, che prevede che le risorse vengano destinate a lavoratori colpiti da licenziamenti o sospensioni di lavoro, beneficiari di ammortizzatori sociali.

- Sia all'Assessorato del Lavoro che al Centro Regionale di Programmazione risultano attribuiti fondi gestiti dalla Società in House SFIRS (rispettivamente n. 7 e n. 9), tutti regolamentati e disciplinati da specifici Atti di Affidamento, stipulati rispettivamente ed esclusivamente tra la SFIRS e Assessorato del Lavoro e tra SFIRS e Centro Regionale di Programmazione.
- Nella slide di pag. 21 verrà data un'ampia descrizione di tali fondi, specificando tipologia e Assessorato competente per materia.

Introduzione

Leggi di incentivazione operanti nei diversi settori economici –

Trasporti

- Qui di seguito, una breve descrizione degli unici due fondi attribuiti all'Assessorato dei Trasporti.
- L'art. 1 della L.R. 20/51 riguardante la concessione di mutui regionali agevolati a favore delle imprese di navigazione e delle imprese marinare ausiliarie, è un intervento anch'esso datato, per il quale attualmente non si verificano più erogazioni ed il fondo speciale continua ad essere utilizzato limitatamente agli aspetti connessi alle pratiche in essere, per le quali sono ancora in corso i pagamenti delle rate dei piani di ammortamento.
- La L.R. 12/2011 disciplina in merito a: Misure per lo sviluppo del trasporto aereo, tramite autorizzazione di spesa disposta dall'articolo 3 della legge regionale 13 aprile 2010, n. 10, destinata ad un'anticipazione finanziaria, a titolo di finanziamento soci oneroso, delle spese sostenute, finalizzate al potenziamento e allo sviluppo del trasporto aereo quale Servizio di interesse economico generale (SIEG).

Introduzione

Leggi di incentivazione operanti nei diversi settori economici –

Pubblica Istruzione

- L'Assessorato della Pubblica Istruzione conta un solo fondo inerente agli artt. 7 e 8, della L.R. 15/2006 che disciplina in merito a: "Interventi relativi alla produzione di lungometraggi di interesse regionale realizzati da società di produzione".
- Una delle importanti finalità dell'intervento è relativa alle ricadute economiche sul territorio regionale in termini di servizi, impiego di maestranze e professionalità locali.

Introduzione

Leggi di incentivazione operanti nei diversi settori economici –

Fondi in gestione presso la Società in house SFIRS, sottoposti a “controllo analogo”

- Il Servizio Strumenti finanziari, nell’ottica di una sempre migliore razionalizzazione delle risorse pubbliche locali gestite dai vari Istituti di credito, nel ritenere, nel caso della Società in house SFIRS, che tutti i fondi da essa gestiti, dovessero essere inclusi in questo elaborato, ha integrato la rendicontazione a far data dal 1.01.2015 con i dati relativi a detti fondi. Pertanto, ha potuto raggiungere tale obiettivo, in quanto la stessa SFIRS, condividendone le finalità, ha fornito al Servizio Strumenti finanziari idonea documentazione contabile, non solo dei fondi a suo tempo censiti e già oggetto di monitoraggio contabile, disciplinati e regolamentati dalle convenzioni stipulate con la RAS, gli istituti di credito e gli Assessorati competenti per materia, bensì anche quella inerente ai fondi sottoposti a “controllo analogo”, disciplinati e regolamentati, invece, da specifici Atti di Affidamento, stipulati esclusivamente tra la SFIRS e gli Assessorati competenti per materia.
- Nella slide successiva si riporta un’elencazione dei fondi sottoposti a “controllo analogo” dalla Società in house SFIRS, con specificazione, per ogni fondo, dell’indicazione della tipologia e dell’Assessorato competente.

Introduzione

Fondi in gestione presso la Società in house SFIRS, sottoposti a “controllo analogo”

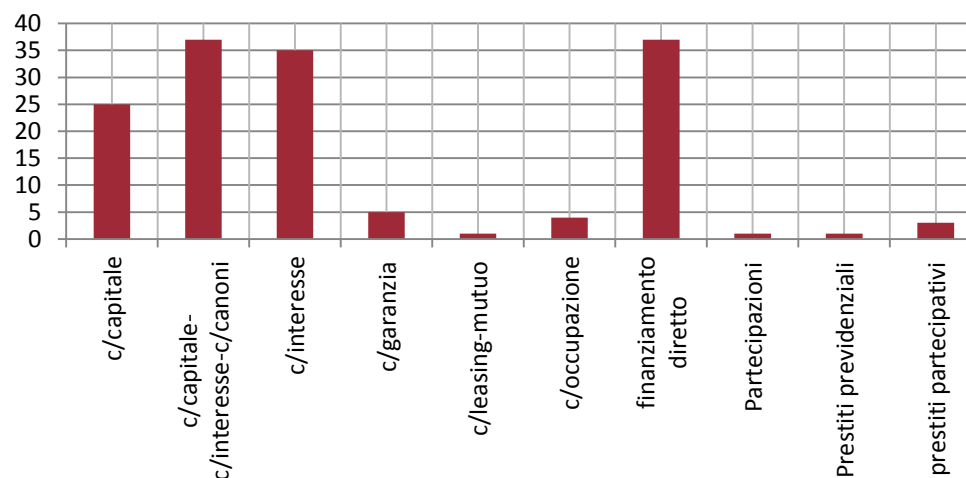
FONDO	DESCRIZIONE INTERVENTO	TIPOLOGIA	ASS
FONDO MICROCREDITO FSE-DGR N. 53/61 DEL 04/12/2009	FONDO MICROCREDITO FSE istituito per l'erogazione di prestiti a soggetti in condizione di svantaggio	finanziamento diretto	10
FONDO FINANZA INCLUSIVA FSE	Fondo Regionale di finanza inclusiva per la concessione di garanzie per i beneficiari del POR FSE	c/garanzie	10
F COOPERATIVE - POR FES 07-13 - LAV	Fondo Cooperative per agevolare il processo di capitalizzazione delle imprese cooperative sarde	prestiti partecipativi	10
F GARANZIA FESR AGRIC - COMM E CRP - Art. 4, c. 4, L.R. 1/2009	Il Fondo di Garanzia FESR consente il rilascio di garanzie a prima richiesta, da parte di Banche e Intermediari finanziari, su linee di credito concesse da banche a PMI - Gestore del Fondo SFIRS	c/garanzie	03
FONDO FRAI-P.O. FESR-Art. 4, c. 18, L.R. 1/2009	Il "Fondo mutui" FRAI -finalizzato all'erogazione di finanziamenti (prestiti) -progetti di reindustrializzazione	c/leasing-mutuo	03
FONDO PISL - POIC (FSE)	Strumento di ingegneria finanziaria finalizzato a sostenere lo sviluppo delle capacità imprenditoriali	finanziamento diretto	10
Art. 5, L.R. 15/2010	Concessione di prestiti previdenziali finalizzati a favorire l'inclusione sociale e la transizione al pensionamento dei soggetti prossimi alla pensione (sino a 24 mesi) e rimasti privi di reddito e senza sostegno di ammortizzatori sociali. Attuazione art. 1 DGR n. 31/2 (Misura pensione)	c/capitale	03
Art. 1, L.R. 12/2015	Interventi in forma anticipatoria delle spettanze dovute ai lavoratori dipendenti di società partecipate al 100 per cento dalla Regione	Prestiti previdenziali	10
Art. 12, L.R. 15/2010	Concessione di mutui e prestiti alle aziende agricole sarde per l'installazione di impianti e strutture idonee alla produzione di energia elettrica da fonti rinnovabili.	c/garanzie	03
Linea 6.3.1.a PO FESR 07/09 - Art, 25, L.R. 2/2007	Azioni di sistema e supporto all'internazionalizzazione delle imprese sarde e loro capacità di penetrazione nei mercati esteri.	c/capitale	09
Linea 4.2.2.a - TUR - PO FESR 07/13	Il Bando PO FESR 2007/2013 Asse IV "Ambiente, Attrattività Naturale, Culturale e Turismo", è finalizzato a sviluppare un'offerta turistica sostenibile di elevata qualità.	c/capitale	07
Linea att. 6.2.2.c - CRP -Art. 25, L.R. n. 2/2007	Fondo "CONTRATTO D'INVESTIMENTO" - Filiera Tecnologico-produttiva. Attivazione di interventi agevolativi finalizzati a sostenere la competitività dei sistemi produttivi e delle filiere esistenti o in via di formazione	c/capitale	03
FONDO SHEEP CHEESE FINANCE - DGR N.44/19 DEL 2016	FONDO SHEEP CHEESE FINANCE istituito per attivare diverse misure d'intervento a sostegno delle imprese operanti nel comparto lattiero-caseario, in particolare nella produzione del Pecorino Romano e/o di altri derivati del latte ovino, a supporto del loro fabbisogno di capitale circolante.	finanziamento diretto	10
FONDO DI COMPETITIVITA' (SIE) - DGR 52/19 DEL 2015	FONDO DI COMPETITIVITA' (SIE) agevolazioni alle imprese che, meritevoli dal punto di vista finanziario, trovano difficile accedere al credito da parte del sistema bancario a causa dell'attuale crisi congiunturale	finanziamento diretto	03
FONDO SOCIALE IMPACT INVESTING - S.I.I. - DGR 6/13	SOCIAL IMPACT INVESTING (SII) investimenti a favore della crescita e dell'occupazione nell'ambito della linea di Programmazione Unitaria 2014-2020 – Asse II: Inclusione sociale e lotta alla povertà” e Asse III: Competitività del sistema produttivo. Art. 41 del Reg(UE) n. 1303/2013 e DGR n. 14/43 del 23/03/2016.	Finanziamento diretto	03

Introduzione

Leggi di incentivazione operanti nei diversi settori economici

- La seguente tabella mostra la ripartizione dei fondi suddivisi per tipologia di agevolazione.
- Il grafico evidenzia il fatto che la maggior parte degli interventi si riferisce ad agevolazioni costituite in prevalenza da contributi in conto interesse, conto capitale, conto canoni (cd. fondi assimilati). Per quanto riguarda, invece, le erogazioni riferite ai 36 interventi del tipo “finanziamenti diretti” (cd. fondi rotativi), si evidenzia che la totalità dell'importo (pari a euro 30.860.241,77) è da attribuire a n. 5 interventi che rientrano nelle linee di Programmazione Unitaria gestiti da SFIRS. In tutti gli altri 32 casi, trattandosi di leggi istitutive di riferimento oramai datate, le erogazioni risultano assenti e, come precedentemente affermato, i fondi permangono unicamente per l'esistenza di rapporti ancora in essere. Le “Partecipazioni”, registrando allo stesso modo erogazioni pari a zero, permangono invece, unicamente perché è stata prevista la loro soppressione dopo un certo numero di anni dall'ultima partecipazione del fondo.

Tipologia di agevolazione	Fondi	Erogazioni
c/capitale	25	3.370.449,19
c/capitale- c/interesse- c/canoni	37	10.370.047,79
c/interesse	35	1.400.528,47
c/garanzia	5	-
c/leasing-mutuo	1	10.364.280,00
c/occupazione	4	182.505,51
finanziamento diretto	37	30.860.241,77
Partecipazioni	1	0
Prestiti previdenziali	1	1.885,20
prestiti partecipativi	3	1.611.000,00
Totale	149	58.160.937,93



Fonte: rendicontazioni bancarie al 2018- Elaborazione dati: Servizio Strumenti finanziari - Assessorato della Programmazione, Bilancio, Credito ed Assetto del Territorio.

Struttura del documento e analisi dei dati

Fonte e ambito temporale dei dati

Presentazione dell'elaborato

Descrizione delle Tabelle e sintetico commento dei dati

Struttura del documento e analisi dei dati

Fonte e ambito temporale dei dati

- Gli Istituti di credito convenzionati hanno l'obbligo di dare dimostrazione dell'attività svolta mediante l'invio di rendiconti semestrali che devono essere obbligatoriamente trasmessi all'Assessorato della Programmazione ed agli Assessorati competenti per materia entro il 30 agosto ed entro il 28 febbraio di ogni anno.
- I dati trasmessi dalle banche vengono inseriti in un "data base" ed analizzati al fine di verificare l'andamento della spesa ed, in generale, il corretto utilizzo delle risorse pubbliche.
- L'Elenco dei fondi di rotazione o assimilati, è articolato in varie Tabelle che contengono l'esposizione delle consistenze e dei flussi finanziari desunti dalle rendicontazioni semestrali, che gli Istituti di Credito hanno l'obbligo di inviare alla Regione entro il 30 agosto ed entro il 28 febbraio di ogni anno. Per quanto riguarda la Sfirs, tali scadenze sono valide per le stipule dei contratti che disciplinano le leggi di incentivazione oramai datate; le stipule più recenti, invece, scadono a marzo di ogni anno.
- Non sempre vi è coincidenza tra numero di fondi, leggi istitutive ed interventi agevolativi. Nell'ambito di una stessa legge possono essere istituiti più interventi agevolativi (es. contributi in c/interesse ed in c/capitale) per la gestione dei quali viene autorizzata la costituzione di più fondi speciali. Inoltre, specialmente con riferimento a leggi meno recenti, è possibile che lo stesso intervento sia gestito tramite più Istituti di credito, con la conseguente costituzione di più fondi.
- Il presente documento contiene l'esposizione ed il commento dei dati riferiti al 31/12/2018, con l'indicazione dei flussi finanziari avvenuti nel corso del 2018.

Struttura del documento e analisi dei dati

Presentazione dell'elaborato

- L'obbligatorietà derivante dalla presentazione dell'elaborato contenente i dati aggiornati rispetto alla data di approvazione della manovra di bilancio e allegarlo al Bilancio di previsione, come noto, viene prevista all'art. 22 della legge regionale 2 agosto 2006, n. 11 (*).
- Le disposizioni dettate dal Decreto legislativo del 23 giugno 2011 n. 118, in merito alla nuova normativa in materia di armonizzazione dei sistemi contabili e degli schemi di bilancio delle Regioni, degli enti locali e dei loro organismi, a norma degli articoli 1 e 2 della legge 5 maggio 2009, n. 42, impongono un'elaborazione e aggiornamento dell'elaborato da allegare al Bilancio consuntivo della Regione Sardegna, non tanto per previsione specifica nel suddetto Decreto, quanto piuttosto per il modo in cui tutte le movimentazioni dei flussi finanziari dei fondi presenti in bilancio, vanno ad impattare sulla parte relativa allo Stato patrimoniale, per quanto riguarda per es., gli aspetti contabili legati agli incassi ed ai crediti.

(*) L'art. 22 della L.R. 11/06, che già sostituiva la disposizione dell' art. 26 bis della L.R. 5 maggio 1983, n. 11, è stato a sua volta sostituito dall'art. 1, comma 15, della L.R. 5 marzo 2008, n. 3. Il testo originario era così formulato: «Art. 22. *Fondi di rotazione. 1. Al bilancio di previsione della Regione è accluso un elenco dei fondi di rotazione o assimilati, nel quale sono riportate le rispettive dotazioni, l'importo degli impegni vigenti ed i programmi assunti nell'esercizio.*» Il nuovo testo cita: «*Al bilancio di previsione della Regione è accluso un elenco dei fondi di rotazione o assimilati nel quale sono riportate le rispettive dotazioni, le erogazioni ed i principali flussi finanziari.*».

Struttura del documento e analisi dei dati

Descrizione delle tabelle e sintetico commento dei dati

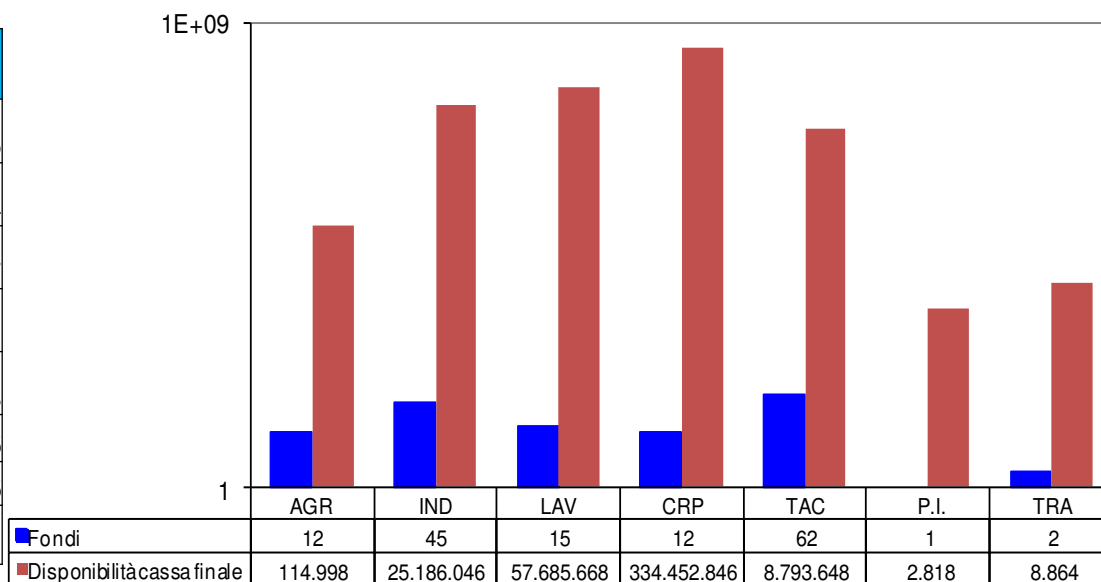
- Per facilitare l'esposizione dei dati, il documento propone 3 tabelle analitiche, contenenti l'indicazione dei fondi di rotazione o assimilati operativi, articolati per Banche e per Assessorati:
 - **Tabella A:** Elenco complessivo dei fondi di rotazione ed assimilati istituiti ed operativi.
 - **Tabella B:** Prospetto riassuntivo per banca, indicante l'ammontare complessivo dei flussi finanziari relativi al totale degli interventi gestiti da ciascun Istituto di Credito convenzionato.
 - **Tabella C:** Prospetto riassuntivo per Assessorato e per intervento, contenente i dati relativi ai singoli interventi suddivisi per Istituto gestore del fondo, ordinati per Assessorato.

Struttura del documento e analisi dei dati

Descrizione delle tabelle e sintetico commento dei dati

- La seguente tabella mostra la ripartizione dei fondi tra i vari Assessorati competenti per la gestione delle specifiche leggi di agevolazione.
- Nel 2018 hanno operato 149 fondi, con una dotazione finanziaria complessiva al 31/12/2018 pari a 426.244.888,60 euro. E' bene rammentare che, già dall'elenco del 2016, il notevole incremento della cassa risente, come già citato nelle slides precedenti, del censimento di ulteriori 17 fondi gestiti da Sfirs (14 nel 2016, 2 nel corso del 2017 e 1 nel 2018), la cui giacenza cassa, pari a euro 393.573.133,29 incide sulla giacenza cassa complessiva per il 92%.
- Il grafico evidenzia infatti un maggior numero di fondi in capo al Centro Regionale di Programmazione.

Assessorato	Fondi	Disponibilità cassa finale
AGR	12	114.998,36
IND	45	25.186.046,14
LAV	15	57.685.668,47
CRP	12	334.452.845,93
TAC	62	8.793.647,68
P.I.	1	2.817,76
TRA	2	8.864,26
Totale	149	426.244.889

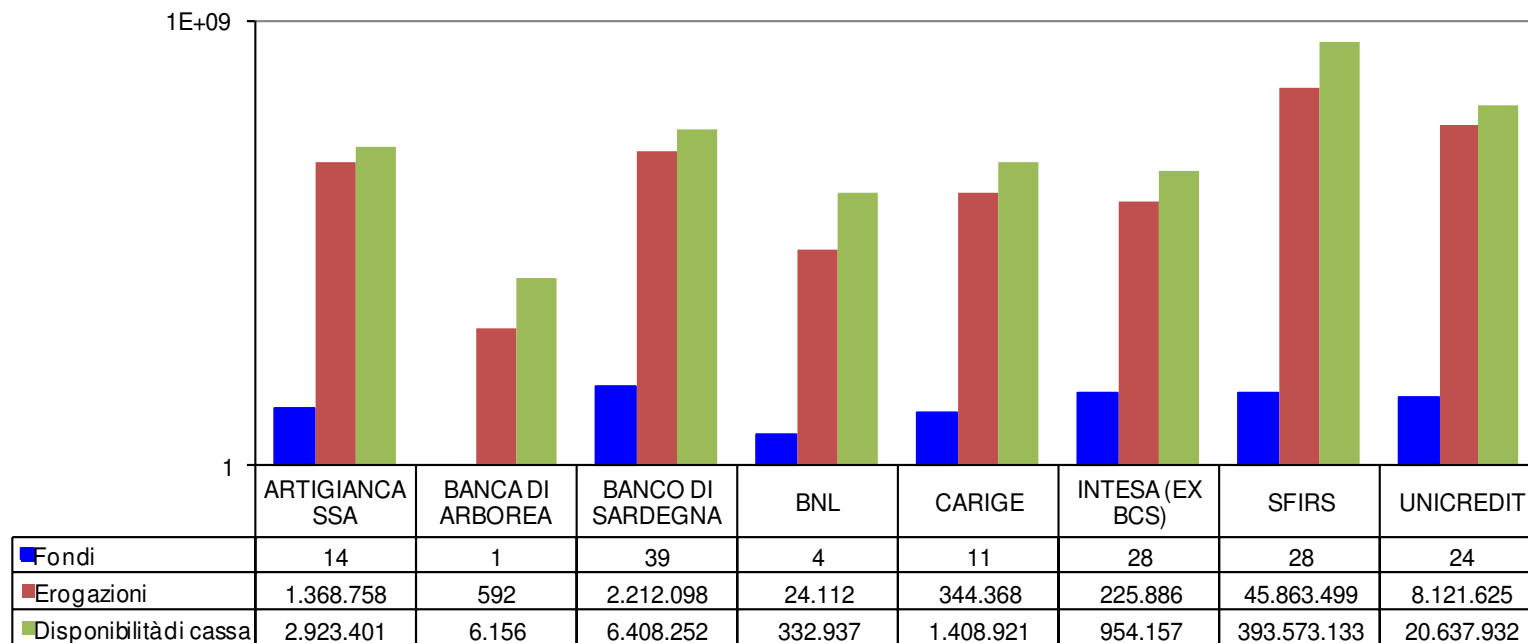


Fonte: rendicontazioni bancarie al 2018 - Elaborazione dati: Servizio Strumenti finanziari - Assessorato della Programmazione, Bilancio, Credito ed Assetto del Territorio.

Struttura del documento e analisi dei dati

Descrizione delle tabelle e sintetico commento dei dati

- L'incremento del numero dei fondi gestiti da Sfirs e correlata cassa finale, come già spiegato precedentemente, è conseguenza del fatto che si è provveduto a censire anche quei fondi affidati alla Società in House, sebbene già monitorati attraverso il "controllo analogo". Dell'ottimale equilibrio possibile raggiunto tra le erogazioni e la disponibilità di cassa, si rimanda alla lettura delle slides nn. 38 e 39. La maggior parte dei fondi risulta gestito dal Banco di Sardegna, a seguire: Intesa SanPaolo (ex Banca di Credito Sardo), SFIRS e UNICREDIT.



Fonte: rendicontazioni bancarie al 2018 - **Elaborazione dati:** Servizio Strumenti finanziari - Assessorato della Programmazione, Bilancio, Credito ed Assetto del Territorio.

Struttura del documento e analisi dei dati

Descrizione delle tabelle e sintetico commento dei dati

- Composizione e pagamento dei compensi

- In base alle Convenzioni il pagamento dei compensi alle banche convenzionate (per l'espletamento del servizio di istruttoria e per la gestione dei fondi) avviene secondo due modalità:
 - imputazione **diretta** al fondo;
 - pagamento disposto sulle disponibilità presenti in appositi capitoli del Bilancio regionale (c.d. "**compensi extra-fondo**").
- Nel primo caso, pertanto, le risorse presenti nei fondi vengono utilizzate sia per l'erogazione degli incentivi sia per il pagamento dei compensi.
- Nel secondo caso, il pagamento del compenso non grava sul fondo ed è autorizzato di volta in volta dall'Assessorato competente per la gestione dell'intervento.

Struttura del documento e analisi dei dati

Descrizione delle tabelle e sintetico commento dei dati

- Composizione e pagamento dei compensi – DGR n. 30/5 e art. 1, c. 629, lett. b) L. 190/14 - Split Payment

- La nuova modalità operativa entrata in vigore con D.G.R. del 3.08.2010 n. 30/5, prevedendo l'espressione del concerto tra l'assessorato di competenza e l'Assessorato della Programmazione, impone la considerazione dei compensi effettivamente pagati da parte dell'Assessorato di spesa anziché di quelli dovuti semplicemente sulla base della emissione della fattura. Conseguentemente, il totale dei compensi extra-fondo risente della tempistica tra le richieste di pagamento da parte degli Istituti di credito e il relativo pagamento da parte degli Assessorati di competenza.
- Un modo di operare "per cassa" che è venuto a rafforzarsi con l'entrata in vigore della Legge n. 190 del 2014, che ha previsto, dal 1 gennaio 2015, l'imposizione del meccanismo della scissione dei pagamenti sulle operazioni fatturate. Il Servizio Strumenti finanziari ha, allo scopo, diramato due circolari indicanti una modalità operativa tale da consentire il saldo degli importi indicati nelle fatture emesse dagli istituti di credito e, nel contempo, consentire al Servizio della Fiscalità passiva della RAS, di poter effettuare, alle scadenze previste per legge, il versamento all'Erario della quota IVA. L'approvazione da parte dell'Assessorato competente dei prospetti di fatturazione proposti dalle banche, sono utili non solo a verificare la legittimità degli importi richiesti a titolo di compenso, bensì garantiscono una sicura e celere fase dell'accettazione della fattura elettronica.
- La tabella seguente riporta i dati relativi ai pagamenti dei compensi extra-fondo effettuati nel 2018.
- Parte degli importi indicati sono legati al saldo fatture emanate e per attività svolte in anni pregressi.

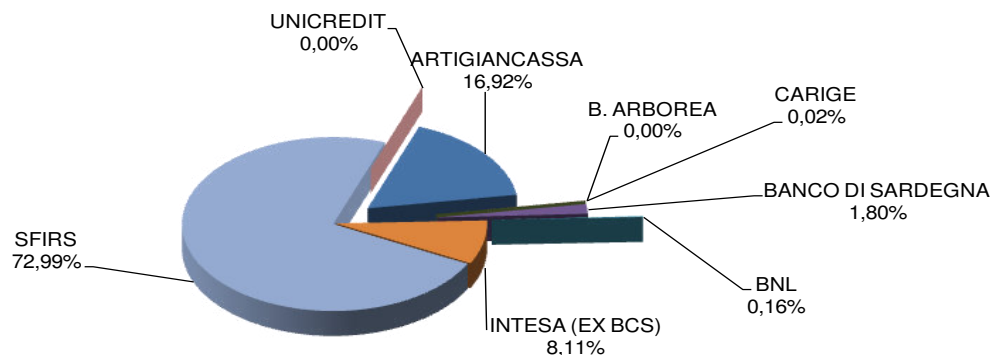
Struttura del documento e analisi dei dati

Descrizione delle tabelle e sintetico commento dei dati

- Composizione e pagamento dei compensi

- La seguente tabella e grafico sottostante, mostrano nel dettaglio i compensi erogati nel 2018, per un totale complessivo di euro **2.610.637,51**.

Banca	Fondi	Compensi	Compensi extra fondo	Compensi totali
ARTIGIANCASSA	14	441.782,40	0	441.782,40
CARIGE	11	618,00	0	618,00
BANCA DI ARBOREA	1	0	119,68	119,68
BANCO DI SARDEGNA	39	26.595,54	20.349,00	46.944,54
BNL	4	39,59	4.119,82	4.159,41
INTESA (EX BCS)	28	180.395,04	31.224,86	211.619,90
SFIRS	28	1.905.242,49	151,09	1.905.393,58
UNICREDIT	24	0	0	0
Totale	149	2.554.673,06	55.964,45	2.610.637,51



- La Carige è convenzionata con la Regione per l'espletamento del servizio gratuito di gestione dei fondi di varie leggi di incentivazione. Pertanto l'importo indicato in tabella si riferisce sempre a compensi pagati dalla Carige alle banche che hanno svolto le istruttorie delle pratiche.

Fonte: rendicontazioni bancarie al 2018 - **Elaborazione dati:** Servizio Strumenti finanziari - Assessorato della Programmazione, Bilancio, Credito ed Assetto del Territorio.

Struttura del documento e analisi dei dati

Descrizione delle tabelle e sintetico commento dei dati

- Composizione e pagamento dei compensi

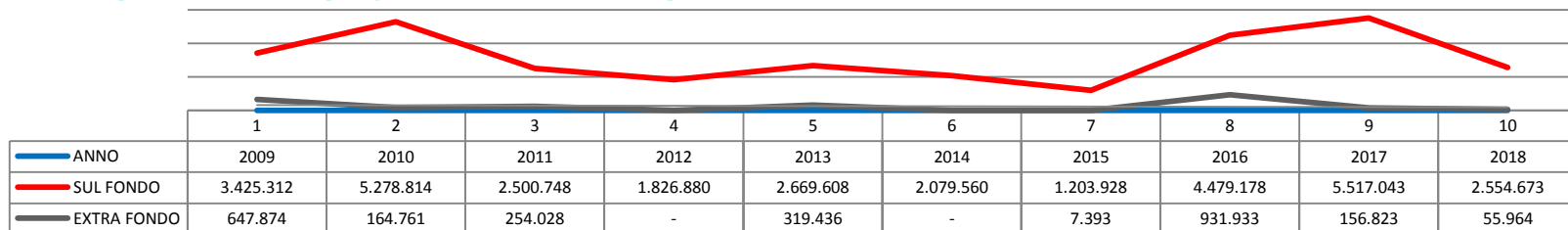
- Come già anticipato, la normativa sulla fatturazione elettronica e l'imposizione del meccanismo della scissione dei pagamenti sulle operazioni fatturate (split payment), hanno fatto sì che il tempo intercorrente tra la data di emissione delle fatture e il momento del saldo effettivo delle stesse, si ravvicinasse sempre di più. Già dal 2009 però, il Servizio Strumenti finanziari, ritenne di modificare il criterio di trattamento dei dati relativi ai compensi pagati alle Banche, passando, da un principio "per competenza" al principio "per cassa", considerando dato utile ai fini di un monitoraggio contabile più coerente, solo quello effettivamente pagato nell'anno agli Istituti di credito dagli Assessorati di competenza, a prescindere dalla data di emissione fattura. Ciò ha determinato nel corso degli anni una forte contrazione dei compensi extra fondo. E' bene precisare che anche nel 2018, quanto pagato per entrambe le tipologie è spesso comprensivo di quote a saldo fatture per pagamento compensi di anni precedenti, per l'attività svolta su interventi correlati a leggi istitutive molto datate, che resteranno operative fino alla chiusura definitiva dei rapporti ancora in essere.

Anno	Compensi sul fondo	Compensi extra fondo	Compensi totali
2009	3.425.312	647.873,72	4.073.186
2010	5.278.814	164.761,11	5.443.575
2011	2.500.748	254.027,67	2.754.776
2012	1.826.880	0	1.826.880
2013	2.669.608	319.435,63	2.989.044
2014	2.079.560	0	2.079.560
2015	1.203.928	7.393,16	1.211.321
2016	4.479.178	931.933	5.411.111
2017	5.517.043	156.823	5.673.866
2018	2.554.673	55.964	2.610.638

Fonte: rendicontazioni bancarie al 2018 - **Elaborazione dati:** Servizio Strumenti finanziari - Assessorato della Programmazione, Bilancio, Credito ed Assetto del Territorio.

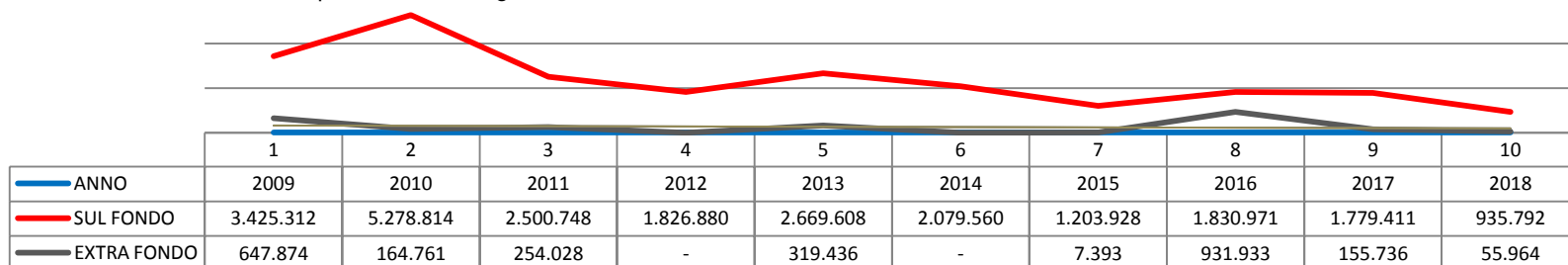
Struttura del documento e analisi dei dati

Descrizione delle tabelle e sintetico commento dei dati - Composizione e pagamento dei compensi



Esaminando il grafico soprastante col grafico sottostante (quest'ultimo al netto dei fondi SFIRS), si può notare che l'importo anno 2018 relativo al totale complessivo dei "compensi sul fondo", pari a euro 2.554.673 è riconducibile in larga parte a compensi relativi a fondi gestiti dalla SFIRS. Solo per il FONDO GARANZIA FESR CRP - Art. 4, c. 4, L.R. 1/2009 i compensi risultano pari a euro 575.867,49. Tale peso è riscontrabile dal 2016 in poi, mascherando l'importante effetto della battuta d'arresto causata dall'attività di rinnovo di convenzioni effettuata nel 2015 ad opera del Servizio Strumenti finanziari, che prevedendo un differente modo di calcolare i compensi per le pratiche in contenzioso, mediante applicazione di percentuali differenti sul quantum recuperato, a seconda che si tratti di attività di recupero giudiziale o di attività di recupero amministrativo del credito, ha fortemente contratto i compensi di gestione dei fondi.

L'Attività di monitoraggio contabile è comunque sempre volta a rilevare azioni finalizzate al migliore utilizzo delle risorse pubbliche, fino alla segnalazione di eventuale soppressione di tutti gli interventi che non registrano più movimenti finanziari. Non di meno con la DGR n. 8/42 del 19/02/2019 l'attenzione si focalizza, tra l'altro, anche sulla procedura di rinegoziazione delle convenzioni del settore industria.



Fonte: rendicontazioni bancarie al 2018 - Elaborazione dati: Servizio Strumenti finanziari - Assessorato della Programmazione, Bilancio, Credito ed Assetto del Territorio.

Monitoraggio dei fondi

Descrizione dell'attività di monitoraggio

Confronto andamento disponibilità/erogazioni

Confronto andamento assegnazioni/erogazioni

Interventi legislativi volti a ridurre i costi di gestione e a regolamentare il recupero di risorse immobilizzate.

Riepilogo recupero risorse finanziarie e loro riversamento in c/e del bilancio regionale

Elenco complessivo dei Fondi di rotazione o assimilati operativi - TABELLA A

Prospetto riassuntivo per banca - TABELLA B

Prospetto riassuntivo per Assessorato e per intervento - TABELLA C

Monitoraggio dei fondi

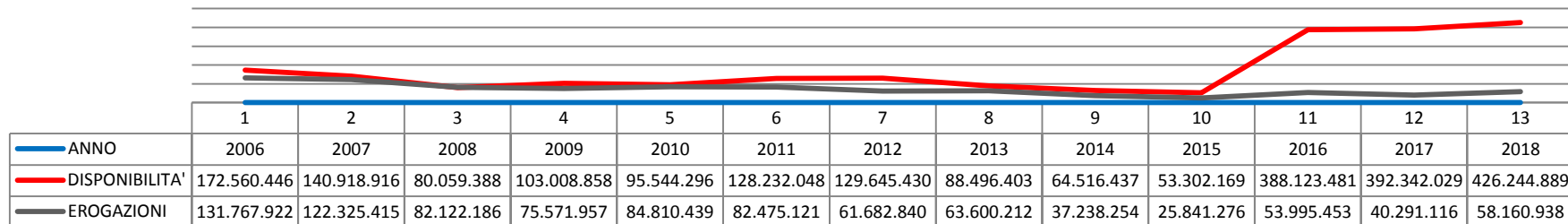
Descrizione dell'attività di monitoraggio finanziario

- Il monitoraggio delle risorse finanziarie regionali, assegnate ai fondi di rotazione o assimilati, costituiti presso gli Istituti di credito convenzionati per la gestione delle leggi di incentivazione, consiste principalmente nella verifica dell'effettivo fabbisogno relativo ai fondi detenuti dagli Istituti e delle corrette assegnazioni di risorse proposte dagli Assessorati di spesa, così come meglio precisato dalla deliberazione della G.R. n. 30/5 del 3 /8/2010.
- Unitamente agli Assessorati di spesa, il Servizio Strumenti finanziari provvede a vigilare in merito a:
 - - compensi dovuti alle banche per il servizio di istruttoria e per l'amministrazione dei fondi;
 - - riconoscimento degli interessi attivi che maturano sulle risorse regionali depositate nei fondi;
 - - soppressione dei fondi che presentino assenza di movimentazione;
 - - controllo dei riversamenti obbligatori di somme previsti sui fondi con disposizione normativa;
 - - disporre i recuperi di risorse finanziarie sui fondi eventualmente previsti dalla legge finanziaria;
 - - richiedere il riversamento totale o parziale delle giacenze cassa risultanti, se ritenute eccessive o ingiustificate.

Monitoraggio dei fondi

Confronto andamento disponibilità/erogazioni

- L'azione di monitoraggio finanziario, consistente nella verifica delle effettive capacità di erogazione degli Istituti con i conseguenti recuperi di somme effettuati sui fondi, hanno determinato una progressiva forte riduzione dell'ammontare di risorse finanziarie regionali detenute dagli Istituti di credito; senza pregiudicare l'attività di erogazione delle provvidenze nei confronti dei beneficiari finali degli interventi.
- Nel corso degli ultimi anni c'è stato un progressivo avvicinamento delle due grandezze, determinato prevalentemente dal fatto che le banche ora tendono sempre più a riversare in conto entrate le eccedenze di cassa inutilizzate. Tuttavia, le stesse non potranno mai essere completamente allineate in quanto la dinamica delle erogazioni è legata ai tempi di conclusione dei bandi ed agli esiti delle istruttorie.
- Al solo fine di dare una visione d'insieme dei risultati del processo di razionalizzazione delle disponibilità dei fondi e dei riflessi sulle erogazioni contributive, il seguente grafico mette a confronto l'andamento della grandezza-stock, relativa alla disponibilità di cassa registrata alla fine di ciascun anno e della grandezza-flusso, relativa alle erogazioni effettuate nel corso degli anni dal 2006 al 2018. Il picco in aumento delle disponibilità registrate già dal 2016, così come precedentemente considerato, non è altro che l'effetto del continuo censimento dei 16 fondi gestiti da Sfirs (14 nel 2016, 2 nel 2017 e 1 nel 2018). Il grafico successivo è, infatti, utile a dare un'altra rappresentazione dei dati al netto dei flussi dei fondi Sfirs.

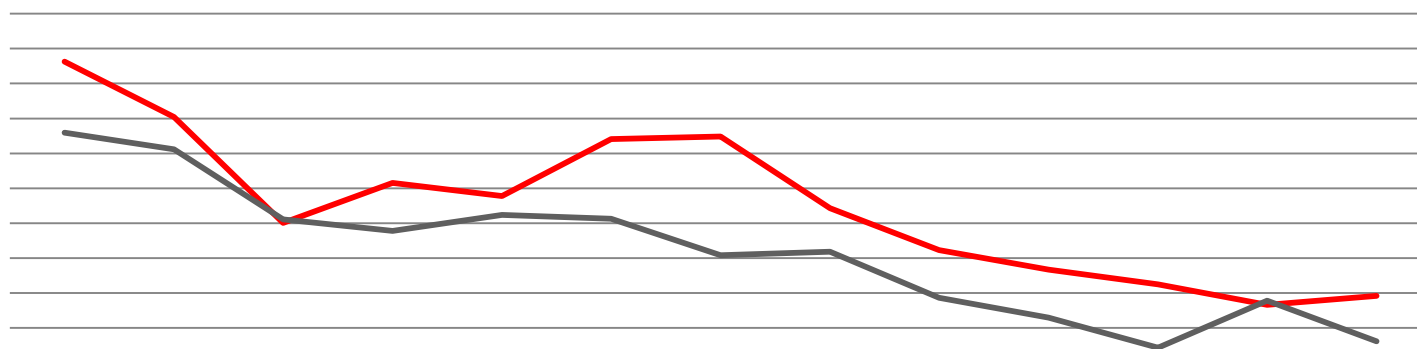


Monitoraggio dei fondi

Confronto andamento disponibilità/erogazioni

- In tal modo si vuole anche evidenziare che la costante attività di razionalizzazione delle risorse pubbliche, continua a registrare effetti in calo per quanto riguarda la disponibilità di cassa giacente nei fondi al 31.12.2018, sebbene a fronte di una forte contrazione delle erogazioni. Tuttavia, le stesse non potranno mai essere completamente allineate in quanto la dinamica delle erogazioni è legata ai tempi di conclusione dei bandi ed agli esiti delle istruttorie.

DATI AL NETTO
DEI FONDI SFIRS



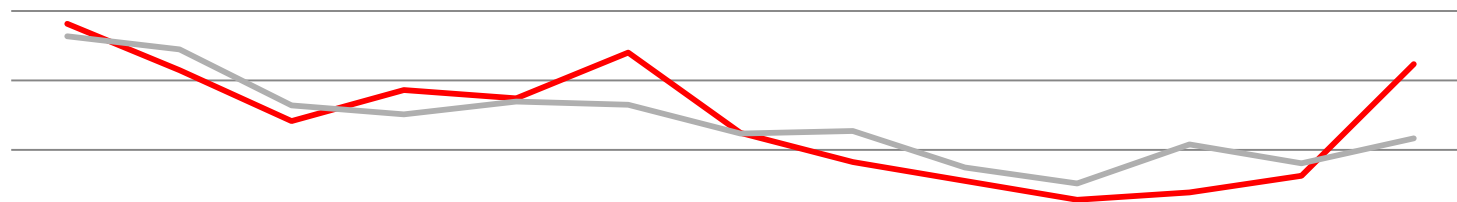
	1	2	3	4	5	6	7	8	9	10	11	12	13
ANNO	2006	2007	2008	2009	2010	2011	2012	2013	2014	2015	2016	2017	2018
DISPONIBILITA'	172.560.446	140.918.916	80.059.388	103.008.858	95.544.296	128.232.048	129.645.430	88.496.403	64.516.437	53.302.169	44.920.071	33.221.240	38.296.682
EROGAZIONI	131.767.922	122.325.415	82.122.186	75.571.957	84.810.439	82.475.121	61.682.840	63.600.212	37.238.254	25.841.276	8.557.017	35.601.199	12.297.439

Fonte: rendicontazioni bancarie dal 2006 al 2018 – Elaborazione dati: Servizio Strumenti finanziari - Assessorato della Programmazione, Bilancio, Credito ed Assetto del Territorio.

Monitoraggio dei fondi

Confronto andamento assegnazioni/erogazioni

- Il lavoro svolto, soprattutto negli ultimi anni, ha visto il Servizio Strumenti finanziari e gli assessorati di competenza impegnati in un obiettivo comune: il raggiungimento di una maggiore congruità delle assegnazioni di risorse ai fondi, a fronte di una capacità di spesa maggiormente adeguata, anche in virtù del fatto che gli Assessorati di spesa nel 2015 hanno spesso rimpinguato i fondi trasferendo risorse inutilizzate tra fondi con la stessa finalità.
- Il grafico sottostante continua sostanzialmente a rappresentare un certo equilibrio tra l'andamento delle assegnazioni e delle erogazioni con un aumento più marcato per quanto riguarda la linea delle Assegnazioni che risente della consistente quota in capo sempre ai fondi SFIRS risultante pari a euro 90.819.230,15, il cui impiego verrà monitorato a partire dal 2019. L'incidenza in aumento dei fondi SFIRS è presente fin dal 2016. Infatti, nel 2017 si sono registrate assegnazioni ed erogazioni, al netto dei fondi SFIRS, rispettivamente pari a euro 5.861.495,27 e pari a euro 35.601.199,19 e nel 2018 pari a euro 20.974.103,25 e pari a euro 12.297.438,98.
- Il picco in aumento delle assegnazioni a partire dal 2015 è molto visibile in quanto si è dovuto rimpinguare i fondi, per affrontare in parte le spese di gestione. Parte delle risorse sono state utilizzate per saldare le fatture già emesse dagli Istituti di credito per l'attività svolta negli anni precedenti e non ancora del tutto "pareggiate".



	1	2	3	4	5	6	7	8	9	10	11	12	13
ANNO	2006	2007	2008	2009	2010	2011	2012	2013	2014	2015	2016	2017	2018
ASSEGNAZIONI	140.924.552	107.372.944	70.680.392	92.981.447	87.203.582	120.062.661	62.189.723	41.111.718	27.627.435	13.946.867	19.374.655	31.317.565	111.793.333
EROGAZIONI	131.767.922	122.325.415	82.122.186	75.517.957	84.810.439	82.475.121	61.682.840	63.600.212	37.238.254	25.841.276	53.995.453	40.291.116	58.160.938

Fonte: rendicontazioni bancarie dal 2006 al 2018- **Elaborazione dati:** Servizio Strumenti finanziari - Assessorato della Programmazione, Bilancio, Credito ed Assetto del Territorio.

Monitoraggio dei fondi

Interventi legislativi volti a ridurre i costi di gestione e a regolamentare il recupero di risorse immobilizzate.

- Novità alla disciplina delle transazioni speciali introdotte dalle LL.RR. 1/2011 e 6/2012.

- La L.R. 1/2011 ha modificato la disciplina delle transazioni speciali, estendendo la procedura transattiva speciale alle posizioni in sofferenza non caratterizzate dal contenzioso giudiziale.
- Dopo attente analisi volte ad individuare le condizioni del rispetto di principi e limiti stabiliti in materia di aiuti di stato, con D.G.R. n. 10/9 del 28 febbraio 2012 sono state approvate le direttive attuative della nuova formulazione dell'art. 27 in parola, che tenessero conto del termine finale del 30 giugno 2012, introdotto, nel frattempo, con riferimento alla procedura transattiva speciale, dalla L.R. 6/2012 (art.3, comma 25).

Monitoraggio dei fondi

Interventi legislativi volti a ridurre i costi di gestione e a regolamentare il recupero di risorse immobilizzate.

-Novità alla disciplina delle transazioni speciali introdotte dall'art. 11 della L.R. 1/2011

-DGR n. 8/42 del 19/02/19 inerente a: Modifiche e integrazioni a direttive in materia di recupero e riscossione dei crediti regionali di cui alle DD.G.R. 38/11 - 5/52 e 12/25

- Come risaputo, l'Agenzia regionale della Sardegna per le entrate (ARASE) è stata soppressa con art. 11 della L.R. n.1/2011, e con con D.G.R. n. 28/33 del 24 giugno 2011, le funzioni di riscossione dei crediti di ARASE sono stata trasferite all'Assessorato della programmazione, bilancio, credito e assetto del territorio. Con L.R. n. 25/2016 è stata istituita la nuova Agenzia sarda delle entrate (ASE) il cui funzionamento e assetto amministrativo, vista l'esperienza maturata negli anni e le mutate condizioni di contesto generale, sono in fase di definizione e completamento.
- Nell'ambito di tale attività di recupero dei crediti regionali, importanti effetti ha sortito la delibera della Giunta regionale n. 38/11 del 30/09/2011 in quanto, come precedentemente esposto, ha consentito la rinegoziazione di quelle Convenzioni stipulate tra la Regione e vari Istituti di credito, ridisciplinando, all'art. 8, i compensi per le attività di recupero giudiziale e amministrativo e, all'art. 2, i compensi per le pratiche in regolare ammortamento (ovverosia né in recupero giudiziale, né in recupero amministrativo), dettando ulteriori disposizioni, oltre a quelle, che permangono, pattuite con le Convenzioni originarie.
- Già con DGR n. 5/52 dell'11/02/2014 si dettavano direttive in materia di recupero dei crediti regionali ora, modificate e integrate dalla recente DGR n. 8/42 del 19/02/2019 che, tra l'altro, richiama e comprende tra i crediti regionali quelli connessi ai fondi di rotazione e assimilati gestiti anche per il tramite degli istituti di credito convenzionati ai sensi dell'allegato 2 alla DGR n. 38/11 del 30/09/2014, di cui sopra. In particolare viene data facoltà alle Direzioni generali, di sottoscrivere accordi con Istituti convenzionati affinché le posizioni creditorie in recupero giudiziale da questi gestite, possano formare oggetto di rateizzazione con attribuzione agli Istituti convenzionati di tutti gli adempimenti conseguenti. Tale gestione dei crediti viene estesa anche nel caso in cui a gestire crediti regionali siano società in House (come SFIRS nel nostro caso), per le quali sono state già approvate specifiche disposizioni con la DGR n. 12/25 del 07/03/2017.
- Si ritiene di richiamare altri 2 punti della citata DRG n.8/42 , ritenuti allo stesso modo importanti:
 - . approvazione del nuovo vademecum: "Direttive e linee guida per il recupero e la riscossione dei crediti regionali e per l'eventuale dichiarazione di inesigibilità" e il nuovo "Atto di indirizzo per la concessione di dilazioni di pagamento dei crediti regionali";
 - concessione di ulteriore termine del 31/12/2019 per procedere alla rinegoziazione delle convenzioni nel settore industria per la gestione dei crediti afferenti ai fondi di rotazione e assimilati secondo le medesime direttive già impartite a tal fine dalla DGR 38/11 del 30/09/2014.

Monitoraggio dei fondi

Interventi legislativi volti a ridurre i costi di gestione e a regolamentare il recupero di risorse immobilizzate.

- Art. 3 della L.R. 7/2012 (legge di bilancio 2012)

- L' art. 34, comma 3, della L.R. 11/2006 (legge di contabilità) statuisce che con legge di approvazione del bilancio possa essere disposta la rinuncia alla riscossione quando, per ogni singola entrata, risulti eccessivo l'onere della riscossione rispetto all'ammontare della medesima entro un limite massimo annualmente fissato nella stessa legge.

Monitoraggio dei fondi

Interventi legislativi volti a ridurre i costi di gestione e a regolamentare il recupero di risorse immobilizzate.

- Art. 35, commi 8-14, D.L. 1/2012 (Tesoreria unica)

- A seguito dell'applicazione del Sistema di Tesoreria unica, ai sensi art. 35, commi 8-13, D.L. 1/2012, il Servizio Strumenti finanziari e gestione della tesoreria, ha coordinato una fase delicata di monitoraggio di tutti i conti correnti attraverso cui vengono gestite le leggi di agevolazione.
- Attraverso una forte collaborazione tra i vari Istituti di credito, gestori delle leggi di agevolazione dei fondi di rotazione e assimilati, gli Assessorati di competenza e il Tesoriere regionale Unicredit, è stato possibile provvedere, sebbene il dettato normativo non richiedesse una esplicita chiusura dei conti correnti, ad un rastrellamento di tutte quelle giacenze o parte di esse, per le quali non sussistevano valide motivazioni a mantenerle al di fuori del regime della tesoreria unica. Si è poi potuto, nel rispetto degli obblighi contrattuali precedentemente assunti, sopprimere un certo numero di fondi, per i quali, tra l'altro, non si registravano più movimentazioni finanziarie.
- Qui di seguito l'elenco degli steps dell'attività svolta dal Servizio:
 - 1) individuare i conti per i quali sussistevano motivazioni tali da giustificare il mantenimento delle giacenze al di fuori della tesoreria unica;
 - 2) condividere, a seguito delle osservazioni presentate da alcuni servizi, la necessità di effettuare il riversamento dopo la conclusione dell'esercizio provvisorio del bilancio RAS;
 - 3) individuare tutti i conti per i quali non è stato possibile derogare al precetto normativo, e quindi provvedere a riversare presso il conto della tesoreria unica le giacenze presenti.
 - 4) provvedere alla soppressione di tutti quei conti oramai privi di movimentazioni finanziarie.
- L'attività di ricognizione dei conti correnti aperti presso i vari Istituti di credito, ha indotto il Servizio Strumenti finanziari a partire dal 2017, ad inviare richieste formali mirate non solo a conoscere l'esistenza del numero dei conti correnti aperti e operativi, ma anche a proporre per ciascun fondo, sia eventuali tagli sulla giacenza cassa, che al netto delle spese di gestione è stata considerata eccedente, sia anche un'eventuale chiusura del conto corrente con conseguente soppressione del corrispondente fondo. Nelle tabelle seguenti si dà una rappresentazione del numero dei fondi soppressi e di nuovo censimento avvenuta tra il 2017 ed il 2018.
- Nel 2019 attualmente si registrano 138 fondi (di cui 2 sono stati già soppressi a gennaio 19).

Monitoraggio dei fondi

Interventi legislativi volti a ridurre i costi di gestione e a regolamentare il recupero di risorse immobilizzate.

- Art. 35, commi 8-14, D.L. 1/2012 (Tesoreria unica)

FONDI SOPPRESSI NEL 2017

BANCA	ASS	INTERVENTO	SOPPRESS.
Banco di Sardegna S.p.A.	06	Art. 35, L.R. 13/91 - Agricoltura	09/03/2017
Società Finanziaria Industriale Rinascita Sardegna S.p.A.	09	Art. 1, L.R. 21/93	18/10/2017
Artigiancassa - GRUPPO BNL -	09	Art. 6, c. 4, lett. a) L.R. 1/2006	07/02/2017
Artigiancassa - GRUPPO BNL -	09	Art. 6, c. 4, lett. e) L.R. 1/2006	07/02/2017

FONDI CENSITI NEL II SEM 2017

BANCA	ASS	INTERVENTO
INTESA SANPAOLO (ex BANCA DI CREDITO SARDO S.p.A.)	10	Art. 1, c. 2, L. 215/1992
Società Finanziaria Industriale Rinascita Sardegna S.p.A.	10	FONDO SHEEP CHEESE FINANCE - DGR N.44/19 DEL 2016
Società Finanziaria Industriale Rinascita Sardegna S.p.A.	03	FONDO DI COMPETITIVITA' (SIE) - DGR 52/19 DEL 2015

FONDI CENSITI NEL I SEM 2018

BANCA	ASS	INTERVENTO
Società Finanziaria Industriale Rinascita Sardegna S.p.A.	03	FONDO SOCIALE IMPACT INVESTING - S.I.I. - DGR 6/13

Monitoraggio dei fondi

Riepilogo risorse riversate in conto entrate del Bilancio regionale

- La seguente tabella presenta una sintesi dei riversamenti pervenuti al Bilancio regionale per eccedenze di cassa e per recuperi da soppressione fondi, aggiornata al 2018.

Anno	2007	2008	2009	2010	2011	2012	2013	2014	2015	2016	2017	2018
Riversamenti al Bilancio regionale	47.197.644,90	63.582.177,15	3.616.211,92	13.577.267,88	7.973.703,68	3.680.574,87	21.285.802,17	13.706.885,73	1.059.910,36	6.877.469,53	4.915.868,92	4.414.585,52

Fonte: comunicazioni bancarie dal 2006 al 2018 - **Elaborazione dati:** Servizio Strumenti finanziari - Assessorato della Programmazione, Bilancio, Credito ed Assetto del Territorio.

Tabella A

Elenco dei Fondi istituiti ed operativi

Flussi finanziari 2018

Banca	A s s	Intervento	S e m	Cassa Iniziale 1.01.2018	Assegnazioni	Rientri (Cap.+Int)	Interessi Attivi Netti	Erogazioni (Finanziam. o contributi)	Compensi (gestione)	Comp. Extra Fondo	Riversam. Obbligat.	Data Soppr. Fondi	Recuperi da Fondi Soppr.	Cassa Finale 31.12.2018
Artigiancassa - GRUPPO BNL -	07	Art. 10 bis, L.R. 51/93	1	32.710,06	0,00	36,21	0,00	0,00	0,00	0,00	0,00		0,00	33.592,12
Artigiancassa - GRUPPO BNL -	07	Art. 10 bis, L.R. 51/93	2	33.592,12	0,00	0,00	0,00	0,00	0,00	0,00	0,00		0,00	33.512,20
Artigiancassa - GRUPPO BNL -	07	Art. 10 bis, L.R. 51/93	1	81.601,01	0,00	0,00	0,00	0,00	0,00	0,00	0,00		0,00	81.388,34
Artigiancassa - GRUPPO BNL -	07	Art. 10 bis, L.R. 51/93	2	81.388,34	0,00	0,00	0,00	0,00	0,00	0,00	0,00		0,00	81.357,55
Artigiancassa - GRUPPO BNL -	07	Art. 10 bis, L.R. 51/93	1	12.729,37	0,00	0,00	0,00	12.504,00	0,00	0,00	0,00		0,00	225,37
Artigiancassa - GRUPPO BNL -	07	Art. 10 bis, L.R. 51/93	2	225,37	60.000,00	0,00	0,00	27.375,98	0,00	0,00	0,00		0,00	32.749,32
Artigiancassa - GRUPPO BNL -	07	Art. 10 bis, L.R. 51/93 - BANDO 2009	1	51.303,71	0,00	0,00	0,00	13.545,00	0,00	0,00	0,00		0,00	37.758,71
Artigiancassa - GRUPPO BNL -	07	Art. 10 bis, L.R. 51/93 - BANDO 2009	2	37.758,71	0,00	0,00	0,00	0,00	0,00	0,00	0,00		0,00	37.696,58
Artigiancassa - GRUPPO BNL -	07	Art. 10 bis, L.R. 51/93 - BANDO 2009	1	67.125,85	0,00	0,00	0,00	8.716,24	0,00	0,00	0,00		0,00	58.269,58
Artigiancassa - GRUPPO BNL -	07	Art. 10 bis, L.R. 51/93 - BANDO 2009	2	58.269,58	0,00	0,00	0,00	55.613,88	0,00	0,00	0,00		0,00	2.607,31
Artigiancassa - GRUPPO BNL -	07	Art. 2, L.R. 51/93	1	178.564,52	0,00	6,19	0,00	8.481,54	0,00	0,00	0,00		0,00	173.649,88
Artigiancassa - GRUPPO BNL -	07	Art. 2, L.R. 51/93	2	173.649,88	70.000,00	16.932,52	26,07	7.124,63	0,00	0,00	0,00		0,00	254.213,95
Artigiancassa - GRUPPO BNL -	07	Art. 2, L.R. 51/93	1	87.756,36	0,00	0,00	0,00	0,00	0,00	0,00	0,00		0,00	87.523,38
Artigiancassa - GRUPPO BNL -	07	Art. 2, L.R. 51/93	2	87.523,38	0,00	0,00	0,00	0,00	0,00	0,00	0,00		0,00	87.498,56
Artigiancassa - GRUPPO BNL -	07	Art. 2, L.R. 51/93	1	104.984,22	0,00	0,00	0,00	258,21	0,00	0,00	0,00		0,00	104.426,74
Artigiancassa - GRUPPO BNL -	07	Art. 2, L.R. 51/93	2	104.426,74	0,00	0,00	0,00	0,00	0,00	0,00	0,00		0,00	104.417,13

Banca	A s s	Intervento	S e m	Cassa Iniziale 1.01.2018	Assegnazioni	Rientri (Cap.+Int)	Interessi Attivi Netti	Erogazioni (Finanziam. o contributi)	Compensi (gestione)	Comp. Extra Fondo	Riversam. Obbligat.	Data Soppr. Fondi	Recuperi da Fondi Soppr.	Cassa Finale 31.12.2018
Artigiancassa - GRUPPO BNL -	07	Art. 2, L.R. 51/93 - BANDO 2009	1	65.467,69	0,00	0,00	0,00	1.708,97	0,00	0,00	0,00		0,00	63.612,14
Artigiancassa - GRUPPO BNL -	07	Art. 2, L.R. 51/93 - BANDO 2009	2	63.612,14	0,00	0,00	0,00	751,36	0,00	0,00	0,00		0,00	62.808,06
Artigiancassa - GRUPPO BNL -	07	Art. 2, L.R. 51/93 - BANDO 2009	1	121.239,06	0,00	0,00	0,00	0,00	0,00	0,00	0,00		0,00	120.874,73
Artigiancassa - GRUPPO BNL -	07	Art. 2, L.R. 51/93 - BANDO 2009	2	120.874,73	0,00	0,00	7,73	0,00	0,00	0,00	0,00		0,00	120.882,46
Artigiancassa - GRUPPO BNL -	07	Art. 37, L. 949/52 - Art. 23, L. 240/81	1	163.956,55	0,00	91,56	0,00	0,00	0,00	0,00	0,00		0,00	167.045,90
Artigiancassa - GRUPPO BNL -	07	Art. 37, L. 949/52 - Art. 23, L. 240/81	2	167.045,90	0,00	0,00	47,71	0,00	38.152,40	0,00	0,00		0,00	128.941,21
Artigiancassa - GRUPPO BNL -	07	Art. 37, L. 949/52 - Art. 23, L. 240/81	1	649.483,62	0,00	0,00	0,00	327.159,07	0,00	0,00	0,00		0,00	320.318,00
Artigiancassa - GRUPPO BNL -	07	Art. 37, L. 949/52 - Art. 23, L. 240/81	2	320.318,00	2.000.000,00	0,00	521,37	905.490,61	403.610,00	0,00	0,00		0,00	1.012.599,44
Artigiancassa - GRUPPO BNL -	07	Art. 37, L. 949/52 - Artigianato	1	686.027,16	0,00	186,42	0,00	28,42	20,00	0,00	0,00		0,00	777.762,53
Artigiancassa - GRUPPO BNL -	07	Art. 37, L. 949/52 - Artigianato	2	777.762,53	0,00	183.221,83	315,07	0,00	0,00	0,00	0,00		0,00	961.299,43
Artigiancassa - GRUPPO BNL -	11	Artt. 7 e 8, L.R. 15/2006	1	2.924,28	0,00	0,00	0,00	0,00	0,00	0,00	0,00		0,00	2.924,28
Artigiancassa - GRUPPO BNL -	11	Artt. 7 e 8, L.R. 15/2006	2	2.924,28	0,00	0,00	2,84	0,00	0,00	0,00	0,00		0,00	2.817,76
Artigiancassa - GRUPPO BNL - Totale					2.130.000,00	200.474,73	920,79	1.368.757,91	441.782,40	0,00	-		-	
Banca CARIGE ITALIA S.p.A.	09	Art. 1, L.R. 21/93	1	4.033,74	0,00	0,00	0,00	0,00	0,00	0,00	0,00		0,00	4.029,34
Banca CARIGE ITALIA S.p.A.	09	Art. 1, L.R. 21/93	2	4.029,34	0,00	70.000,00	0,00	52.841,20	0,00	0,00	0,00		0,00	19.704,23
Banca CARIGE ITALIA S.p.A.	07	Art. 10 bis, L.R. 51/93	1	289.108,21	0,00	0,00	0,00	37.255,94	0,00	0,00	0,00		0,00	251.847,87

Banca	A s s	Intervento	S e m	Cassa Iniziale 1.01.2018	Assegnazioni	Rientri (Cap.+Int)	Interessi Attivi Netti	Erogazioni (Finanziam. o contributi)	Compensi (gestione)	Comp. Extra Fondo	Riversam. Obbligat.	Data Soppr. Fondi	Recuperi da Fondi Soppr.	Cassa Finale 31.12.2018
Banca CARIGE ITALIA S.p.A.	07	Art. 10 bis, L.R. 51/93	2	251.847,87	0,00	0,00	16,95	47.957,08	0,00	0,00	0,00		0,00	203.905,54
Banca CARIGE ITALIA S.p.A.	09	Art. 2, comma 1, L.R. 33/98	1	0,00	0,00	0,00	0,00	0,00	0,00	0,00	0,00	25/01/2018	0,00	0,00
Banca CARIGE ITALIA S.p.A.	07	Art. 2, L.R. 51/93	1	30.226,58	0,00	0,00	0,00	9.874,95	0,00	0,00	0,00		0,00	20.343,23
Banca CARIGE ITALIA S.p.A.	07	Art. 2, L.R. 51/93	2	20.343,23	0,00	0,00	0,00	1.700,59	0,00	0,00	0,00		0,00	18.225,06
Banca CARIGE ITALIA S.p.A.	07	Art. 2, lett. a), L.R. 9/02	1	133.903,80	0,00	0,00	0,00	36.362,76	0,00	0,00	0,00		0,00	96.297,64
Banca CARIGE ITALIA S.p.A.	07	Art. 2, lett. a), L.R. 9/02	2	96.297,64	0,00	0,00	5,08	34.061,72	0,00	0,00	0,00		0,00	60.923,80
Banca CARIGE ITALIA S.p.A.	07	Art. 2, lett. b), L.R. 9/02	1	16.474,55	0,00	0,00	0,00	0,00	0,00	0,00	0,00		0,00	16.470,15
Banca CARIGE ITALIA S.p.A.	07	Art. 2, lett. b), L.R. 9/02	2	16.470,15	0,00	0,00	2,50	1.109,42	0,00	0,00	0,00		0,00	15.315,03
Banca CARIGE ITALIA S.p.A.	09	Art. 3, c. 3, L.R. 37/98	1	13.903,72	0,00	0,00	0,00	0,00	0,00	0,00	0,00		0,00	13.898,98
Banca CARIGE ITALIA S.p.A.	09	Art. 3, c. 3, L.R. 37/98	2	13.898,98	0,00	0,00	0,00	0,00	0,00	0,00	0,00		0,00	13.895,58
Banca CARIGE ITALIA S.p.A.	09	Art. 30, comma 2, lett. b), L.R. 17/93	1	127,70	0,00	0,00	0,00	0,00	0,00	0,00	0,00		0,00	123,30
Banca CARIGE ITALIA S.p.A.	09	Art. 30, comma 2, lett. b), L.R. 17/93	2	123,30	0,00	0,00	0,00	0,00	0,00	0,00	0,00		0,00	118,90
Banca CARIGE ITALIA S.p.A.	09	Art. 30, comma 2, lett. a), L.R. 17/93	1	302.591,05	0,00	0,00	0,00	0,00	0,00	0,00	0,00		0,00	302.590,05
Banca CARIGE ITALIA S.p.A.	09	Art. 30, comma 2, lett. a), L.R. 17/93	2	302.590,05	0,00	0,00	21,87	0,00	0,00	0,00	0,00		0,00	302.611,42
Banca CARIGE ITALIA S.p.A.	09	Articolo Unico, L.R. 15/94	1	103.123,07	0,00	0,00	0,00	48.020,48	618,00	0,00	0,00		0,00	44.597,19
Banca CARIGE ITALIA S.p.A.	09	Articolo Unico, L.R. 15/94	2	44.597,19	0,00	50.000,00	3,20	2.830,68	0,00	0,00	0,00		0,00	91.767,51

Banca	A S S	Intervento	S e m	Cassa Iniziale 1.01.2018	Assegnazioni	Rientri (Cap.+Int)	Interessi Attivi Netti	Erogazioni (Finanziam. o contributi)	Compensi (gestione)	Comp. Extra Fondo	Riversam. Obbligat.	Data Soppr. Fondi	Recuperi da Fondi Soppr.	Cassa Finale 31.12.2018
Banca CARIGE ITALIA S.p.A.	07	L.R. 9/02 - BANDO 2006	1	754.763,60	0,00	0,00	0,00	59.193,16	0,00	0,00	0,00		0,00	695.566,04
Banca CARIGE ITALIA S.p.A.	07	L.R. 9/02 - BANDO 2006	2	695.566,04	0,00	0,00	49,71	13.160,00	0,00	0,00	0,00		0,00	682.453,55
Banca CARIGE ITALIA S.p.A. Totale					-	120.000,00	99,31	344.367,98	618,00	0,00	-		-	
Banca di Arborea Soc. Coop. a r.l.	07	Art. 2, L.R. 51/93	1	6.821,55	0,00	0,00	13,76	0,00	0,00	0,00	0,00		0,00	6.785,29
Banca di Arborea Soc. Coop. a r.l.	07	Art. 2, L.R. 51/93	2	6.785,29	0,00	0,00	12,70	591,60	0,00	119,68	0,00		0,00	6.156,41
Banca di Arborea Soc. Coop. a r.l. Totale					-	-	26,46	591,60	-	119,68	-		-	
Banco di Sardegna S.p.A.	06	Art. 1, L. 268/74	1	372.300,53	0,00	8.100,00	1.407,86	0,00	0,00	0,00	300.000,00		0,00	81.808,39
Banco di Sardegna S.p.A.	06	Art. 1, L. 268/74	2	81.808,39	0,00	14.150,00	0,00	0,00	0,00	0,00	0,00		0,00	95.958,39
Banco di Sardegna S.p.A.	06	Art. 1, L. 268/74	1	0,00	0,00	0,00	168,33	0,00	0,00	0,00	0,00		0,00	168,33
Banco di Sardegna S.p.A.	06	Art. 1, L. 268/74	2	168,33	0,00	0,00	0,00	0,00	0,00	0,00	0,00		0,00	168,33
Banco di Sardegna S.p.A.	10	Art. 1, L.R. 1/2002	1	34.954,60	0,00	0,00	136,97	0,00	0,00	0,00	0,00		0,00	35.091,57
Banco di Sardegna S.p.A.	10	Art. 1, L.R. 1/2002	2	35.091,57	0,00	0,00	0,00	0,00	0,00	0,00	0,00		0,00	35.091,57
Banco di Sardegna S.p.A.	07	Art. 1, L.R. 12/2001	1	261.683,92	0,00	0,00	1.683,18	98.834,34	0,00	0,00	0,00		0,00	164.532,76
Banco di Sardegna S.p.A.	07	Art. 1, L.R. 12/2001	2	164.532,76	0,00	0,00	0,00	83.671,17	0,00	0,00	0,00		0,00	80.861,59
Banco di Sardegna S.p.A.	06	Art. 1, L.R. 30/75	1	4.104,11	2.321,50	4.971,79	26,37	9.946,49	48,30	0,00	0,00		0,00	1.428,98
Banco di Sardegna S.p.A.	06	Art. 1, L.R. 30/75	2	1.428,98	0,00	0,00	0,00	0,00	0,00	0,00	0,00		0,00	1.428,98

Banca	A S S	Intervento	S e m	Cassa Iniziale 1.01.2018	Assegnazioni	Rientri (Cap.+Int)	Interessi Attivi Netti	Erogazioni (Finanziam. o contributi)	Compensi (gestione)	Comp. Extra Fondo	Riversam. Obbligat.	Data Soppr. Fondi	Recuperi da Fondi Soppr.	Cassa Finale 31.12.2018
Banco di Sardegna S.p.A.	06	Art. 1, L.R. 7/71	1	38.996,10	0,00	0,00	201,74	0,00	0,00	0,00	0,00	30/04/2018	39.197,84	0,00
Banco di Sardegna S.p.A.	07	Art. 1, L.R. 8/64	1	17.955,34	0,00	0,00	70,36	0,00	0,00	0,00	0,00		0,00	18.025,70
Banco di Sardegna S.p.A.	07	Art. 1, L.R. 8/64	2	18.025,70	0,00	0,00	0,00	0,00	0,00	0,00	0,00		0,00	18.025,70
Banco di Sardegna S.p.A.	07	Art. 1, L.R. 8/64	1	559.187,16	0,00	0,00	2.488,92	0,00	0,00	0,00	0,00		0,00	561.676,08
Banco di Sardegna S.p.A.	07	Art. 1, L.R. 8/64	2	561.676,08	0,00	0,00	0,00	0,00	0,00	0,00	0,00		0,00	561.676,08
Banco di Sardegna S.p.A.	07	Art. 10 bis, L.R. 51/93	1	50.775,29	0,00	0,00	250,82	0,00	0,00	0,00	0,00		0,00	51.026,11
Banco di Sardegna S.p.A.	07	Art. 10 bis, L.R. 51/93	2	51.026,11	0,00	0,00	0,00	0,00	0,00	0,00	0,00		0,00	51.026,11
Banco di Sardegna S.p.A.	07	Art. 10 bis, L.R. 51/93	1	111.924,22	0,00	0,00	438,62	0,00	0,00	0,00	0,00		0,00	112.362,84
Banco di Sardegna S.p.A.	07	Art. 10 bis, L.R. 51/93	2	112.362,84	0,00	0,00	0,00	0,00	0,00	0,00	0,00		0,00	112.362,84
Banco di Sardegna S.p.A.	09	Art. 11, lett. b), L. 598/94 - Industria	1	567.320,73	0,00	0,00	4.935,28	210.163,02	0,00	0,00	0,00		0,00	362.092,99
Banco di Sardegna S.p.A.	09	Art. 11, lett. b), L. 598/94 - Industria	2	362.092,99	230.000,00	0,00	0,00	246.487,93	0,00	0,00	0,00		0,00	345.605,06
Banco di Sardegna S.p.A.	07	Art. 16, L.R. 40/76	1	493.428,55	0,00	50.641,81	1.932,90	0,00	0,00	0,00	0,00		0,00	548.075,59
Banco di Sardegna S.p.A.	07	Art. 16, L.R. 40/76	2	548.075,59	0,00	148.959,05	0,00	0,00	12.365,87	0,00	0,00		0,00	684.668,77
Banco di Sardegna S.p.A.	07	Art. 16, L.R. 40/76	1	271.866,74	0,00	0,00	1.077,47	0,00	0,00	0,00	0,00		0,00	273.784,45
Banco di Sardegna S.p.A.	07	Art. 16, L.R. 40/76	2	273.784,45	0,00	323,14	0,00	0,00	202,09	0,00	0,00		0,00	273.905,50
Banco di Sardegna S.p.A.	10	Art. 2, L.R. 16/83	1	362.689,24	0,00	77.258,10	1.353,42	0,00	3.038,57	0,00	0,00		0,00	473.299,58

Banca	A s s	Intervento	S e m	Cassa Iniziale 1.01.2018	Assegnazioni	Rientri (Cap.+Int)	Interessi Attivi Netti	Erogazioni (Finanziam. o contributi)	Compensi (gestione)	Comp. Extra Fondo	Riversam. Obbligat.	Data Soppr. Fondi	Recuperi da Fondi Soppr.	Cassa Finale 31.12.2018
Banco di Sardegna S.p.A.	10	Art. 2, L.R. 16/83	2	473.299,58	0,00	71.974,98	0,00	0,00	2.794,37	0,00	0,00		0,00	542.480,19
Banco di Sardegna S.p.A.	10	Art. 2, L.R. 16/83	1	343.917,34	123.133,92	0,00	1.234,65	0,00	4.087,58	0,00	0,00		0,00	464.198,33
Banco di Sardegna S.p.A.	10	Art. 2, L.R. 16/83	2	464.198,33	0,00	43.828,37	0,00	0,00	3.732,10	0,00	0,00		0,00	504.294,60
Banco di Sardegna S.p.A.	07	Art. 2, L.R. 51/93	1	113.328,87	0,00	0,00	972,32	115.600,75	0,00	0,00	0,00		0,00	752,59
Banco di Sardegna S.p.A.	07	Art. 2, L.R. 51/93	2	752,59	200.000,00	0,00	0,00	110.708,60	0,00	7.149,41	0,00		0,00	90.043,99
Banco di Sardegna S.p.A.	07	Art. 2, L.R. 51/93	1	816,58	80.000,00	0,00	81,80	58.281,51	0,00	0,00	0,00		0,00	22.616,87
Banco di Sardegna S.p.A.	07	Art. 2, L.R. 51/93	2	22.616,87	85.000,00	0,00	0,00	29.943,97	0,00	1.713,38	0,00		0,00	77.672,90
Banco di Sardegna S.p.A.	07	Art. 2, L.R. 9/98	1	1.436.698,99	0,00	0,00	5.623,61	10.973,91	0,00	0,00	0,00		0,00	1.431.348,69
Banco di Sardegna S.p.A.	07	Art. 2, L.R. 9/98	2	1.431.348,69	0,00	0,00	0,00	18.359,30	0,00	0,00	1.200.000,00		0,00	212.989,39
Banco di Sardegna S.p.A.	06	Art. 2, lett. b), L.R. 60/79	1	86.157,14	0,00	0,00	437,51	0,00	0,00	0,00	70.000,00	30/04/2018	16.594,65	0,00
Banco di Sardegna S.p.A.	06	Art. 29, L.R. 49/80	1	7.931,52	0,00	0,00	41,03	0,00	0,00	0,00	0,00	30/04/2018	7.972,55	0,00
Banco di Sardegna S.p.A.	07	Art. 3, L.R. 40/93	1	779.918,92	0,00	0,00	973,96	296.071,52	0,00	0,00	0,00		0,00	484.821,36
Banco di Sardegna S.p.A.	07	Art. 3, L.R. 40/93	2	484.821,36	0,00	0,00	0,00	259.952,75	0,00	8.825,58	0,00		0,00	224.868,61
Banco di Sardegna S.p.A.	07	Art. 3, L.R. 40/93	1	61.613,55	77.500,00	0,00	139,64	93.830,23	0,00	0,00	0,00		0,00	45.422,96
Banco di Sardegna S.p.A.	07	Art. 3, L.R. 40/93	2	45.422,96	80.000,00	0,00	0,00	10.592,05	0,00	2.169,19	0,00		0,00	114.830,91
Banco di Sardegna S.p.A.	09	Art. 30, comma 2, lett.a), L.R. 17/93 - BANDO 2009	1	147.216,75	0,00	0,00	576,87	17.857,19	0,00	0,00	0,00		0,00	129.936,43

Banca	A S S	Intervento	S e m	Cassa Iniziale 1.01.2018	Assegnazioni	Rientri (Cap.+Int)	Interessi Attivi Netti	Erogazioni (Finanziam. o contributi)	Compensi (gestione)	Comp. Extra Fondo	Riversam. Obbligat.	Data Soppr. Fondi	Recuperi da Fondi Soppr.	Cassa Finale 31.12.2018
Banco di Sardegna S.p.A.	09	Art. 30, comma 2, lett.a), L.R. 17/93 - BANDO 2009	2	129.936,43	0,00	0,00	0,00	0,00	0,00	0,00	0,00		0,00	129.936,43
Banco di Sardegna S.p.A.	09	Art. 31, L. 588/62 - Industria	1	340,05	0,00	0,00	1,34	0,00	0,00	0,00	0,00		0,00	341,39
Banco di Sardegna S.p.A.	09	Art. 31, L. 588/62 - Industria	2	341,39	0,00	0,00	0,00	0,00	0,00	0,00	0,00		0,00	341,39
Banco di Sardegna S.p.A.	07	Art. 35, L. 588/62 - Artigianato	1	724,11	0,00	0,00	2,84	0,00	0,00	0,00	0,00	09/01/2019	0,00	726,95
Banco di Sardegna S.p.A.	07	Art. 35, L. 588/62 - Artigianato	2	726,95	0,00	0,00	0,00	0,00	0,00	0,00	0,00	09/01/2019	0,00	726,95
Banco di Sardegna S.p.A.	06	Art. 37, L.R. 11/88	1	1,93	0,00	0,00	0,02	0,00	0,00	0,00	0,00	30/04/2018	1,95	0,00
Banco di Sardegna S.p.A.	07	Art. 38, L. 588/62 - Turismo	1	31.304,95	0,00	0,00	122,67	0,00	0,00	0,00	0,00	09/01/2019	0,00	31.427,62
Banco di Sardegna S.p.A.	07	Art. 38, L. 588/62 - Turismo	2	31.427,62	0,00	0,00	0,00	0,00	0,00	0,00	0,00	09/01/2019	0,00	31.427,62
Banco di Sardegna S.p.A.	09	Art. 4, L.R. 37/1998	1	26.353,53	0,00	0,00	103,26	0,00	326,66	0,00	0,00		0,00	26.130,13
Banco di Sardegna S.p.A.	09	Art. 4, L.R. 37/1998	2	26.130,13	0,00	0,00	0,00	0,00	0,00	0,00	0,00		0,00	26.130,13
Banco di Sardegna S.p.A.	06	Art. 40, L.R. 14/81	1	74.320,66	0,00	0,00	376,27	0,00	0,00	0,00	70.000,00	30/04/2018	4.696,93	0,00
Banco di Sardegna S.p.A.	09	Art. 5, Tit. II, L.R. 2/2001 - Industria	1	367.712,50	0,00	0,00	1.441,54	25.880,01	0,00	0,00	0,00		0,00	343.274,03
Banco di Sardegna S.p.A.	09	Art. 5, Tit. II, L.R. 2/2001 - Industria	2	343.274,03	0,00	0,00	0,00	0,00	0,00	0,00	0,00		0,00	336.847,78
Banco di Sardegna S.p.A.	06	Art. 68, L.R. 26/84 - Agricoltura	1	23,82	0,00	0,00	0,11	0,00	0,00	0,00	0,00	30/04/2018	23,93	0,00
Banco di Sardegna S.p.A.	07	Art. 9, c. 5.1, L.R. 28/84 - Turismo	1	82.210,27	0,00	0,00	414,19	12.521,83	0,00	0,00	0,00		0,00	70.102,63
Banco di Sardegna S.p.A.	07	Art. 9, c. 5.1, L.R. 28/84 - Turismo	2	70.102,63	325.349,74	0,00	0,00	7.953,24	0,00	491,44	0,00		0,00	387.499,13

Banca	A S S	Intervento	S e m	Cassa Iniziale 1.01.2018	Assegnazioni	Rientri (Cap.+Int)	Interessi Attivi Netti	Erogazioni (Finanziam. o contributi)	Compensi (gestione)	Comp. Extra Fondo	Riversam. Obbligat.	Data Soppr. Fondi	Recuperi da Fondi Soppr.	Cassa Finale 31.12.2018
Banco di Sardegna S.p.A.	07	Art. 9, c. 5.1, L.R. 28/84 - Turismo	1	31.531,48	0,00	0,00	124,57	0,00	0,00	0,00	0,00		0,00	31.656,05
Banco di Sardegna S.p.A.	07	Art. 9, c. 5.1, L.R. 28/84 - Turismo	2	31.656,05	0,00	0,00	0,00	0,00	0,00	0,00	0,00		0,00	31.656,05
Banco di Sardegna S.p.A.	06	Artt. 4-12, L.R. 9/56	1	668.068,23	0,00	200,00	3.578,74	0,00	0,00	0,00	650.000,00	30/04/2018	21.646,97	0,00
Banco di Sardegna S.p.A.	09	L. 1329/65 - Industria	1	23.498,54	105.000,00	0,00	235,67	21.436,43	0,00	0,00	0,00		0,00	107.297,78
Banco di Sardegna S.p.A.	09	L. 1329/65 - Industria	2	107.297,78	30.000,00	0,00	0,00	64.927,02	0,00	0,00	0,00		0,00	72.370,76
Banco di Sardegna S.p.A.	07	L.R. 9/02 - BANDO 2008	1	850.052,38	0,00	0,00	2.382,32	343.015,20	0,00	0,00	0,00		0,00	509.419,50
Banco di Sardegna S.p.A.	07	L.R. 9/02 - BANDO 2008	2	509.419,50	0,00	0,00	0,00	34.006,78	0,00	0,00	0,00		0,00	475.412,72
Banco di Sardegna S.p.A.	07	L.R. 9/02 - BANDO 2009	1	179.694,17	0,00	0,00	838,86	20.850,75	0,00	0,00	0,00		0,00	159.682,28
Banco di Sardegna S.p.A.	07	L.R. 9/02 - BANDO 2009	2	159.682,28	0,00	6.286,17	0,00	10.232,19	0,00	0,00	0,00		0,00	154.337,09
Banco di Sardegna S.p.A.	09	POR-FESR - ASSE VI - MIS. 6, 2.2 - AZIONE I - IND	1	668.907,63	0,00	0,00	2.788,19	0,00	0,00	0,00	0,00		0,00	671.695,82
Banco di Sardegna S.p.A.	09	POR-FESR - ASSE VI - MIS. 6, 2.2 - AZIONE I - IND	2	671.695,82	0,00	0,00	0,00	0,00	0,00	0,00	0,00		0,00	671.695,82
Banco di Sardegna S.p.A.	09	POR-FESR - ASSE VI - MIS. 6, 2.3 - AZIONE A - IND	1	61.669,27	0,00	0,00	241,65	0,00	0,00	0,00	0,00		0,00	61.910,92
Banco di Sardegna S.p.A.	09	POR-FESR - ASSE VI - MIS. 6, 2.3 - AZIONE A - IND	2	61.910,92	0,00	0,00	0,00	0,00	0,00	0,00	0,00		0,00	61.910,92
Banco di Sardegna S.p.A. Totale					1.338.305,16	426.693,41	38.905,87	2.212.098,18	26.595,54	20.349,00	2.290.000,00		90.134,82	
BNL - BNP PARIBAS	07	Art. 1, L.R. 8/64	1	0,00	0,00	222.520,17	761,27	0,00	0,00	0,00	223.281,44		0,00	0,00
BNL - BNP PARIBAS	07	Art. 1, L.R. 8/64	2	0,00	0,00	281.208,92	902,83	0,00	0,00	0,00	282.111,75		0,00	0,00

Banca	A s s	Intervento	S e m	Cassa Iniziale 1.01.2018	Assegnazioni	Rientri (Cap.+Int)	Interessi Attivi Netti	Erogazioni (Finanziam. o contributi)	Compensi (gestione)	Comp. Extra Fondo	Riversam. Obbligat.	Data Soppr. Fondi	Recuperi da Fondi Soppr.	Cassa Finale 31.12.2018
BNL - BNP PARIBAS	07	Art. 3, L.R. 40/93	1	80.565,36	0,00	0,00	0,00	12.428,55	0,00	0,00	0,00		0,00	68.136,81
BNL - BNP PARIBAS	07	Art. 3, L.R. 40/93	2	68.136,81	0,00	0,00	5,11	11.683,71	0,00	4.119,82	0,00		0,00	56.453,10
BNL - BNP PARIBAS	07	Art. 59, L.R. 35/91	1	39.603,35	0,00	0,00	0,00	0,00	19,96	0,00	0,00		0,00	39.583,39
BNL - BNP PARIBAS	07	Art. 59, L.R. 35/91	2	39.583,39	0,00	0,00	2,94	0,00	19,63	0,00	0,00		0,00	39.563,76
BNL - BNP PARIBAS	09	POR FESR 2007-2013 - Fondo Ingenium Sardegna	1	237.107,97	0,00	0,00	17,95	0,00	0,00	0,00	0,00		0,00	237.015,92
BNL - BNP PARIBAS	09	POR FESR 2007-2013 - Fondo Ingenium Sardegna	2	237.015,92	0,00	0,00	8,79	0,00	0,00	0,00	0,00		0,00	236.919,71
BNL - BNP PARIBAS Totale					-	503.729,09	1.698,89	24.112,26	39,59	4.119,82	505.393,19		-	
INTESA SANPAOLO (ex BANCA DI CREDITO SARDO S.p.A.)	10	Art. 1, c. 2, L. 215/1992	3	285.927,83	0,00	34.944,27	0,00	0,00	0,00	0,00	0,00		0,00	320.872,10
INTESA SANPAOLO (ex BANCA DI CREDITO SARDO S.p.A.)	07	Art. 1, L.R. 19/87	1	3.284,28	0,00	0,00	12,87	0,00	0,00	0,00	0,00		0,00	3.297,15
INTESA SANPAOLO (ex BANCA DI CREDITO SARDO S.p.A.)	07	Art. 1, L.R. 19/87	2	3.297,15	0,00	0,00	0,00	0,00	0,00	0,00	0,00		0,00	3.297,15
INTESA SANPAOLO (ex BANCA DI CREDITO SARDO S.p.A.)	13	Art. 1, L.R. 20/51	1	7.172,79	0,00	0,00	28,11	0,00	0,00	0,00	0,00		0,00	7.200,90
INTESA SANPAOLO (ex BANCA DI CREDITO SARDO S.p.A.)	13	Art. 1, L.R. 20/51	2	7.200,90	0,00	0,00	0,00	0,00	0,00	0,00	0,00		0,00	7.200,90
INTESA SANPAOLO (ex BANCA DI CREDITO SARDO S.p.A.)	09	Art. 1, L.R. 21/93	1	14.406,03	0,00	0,00	97,01	3.585,79	0,00	0,00	0,00		0,00	10.917,25
INTESA SANPAOLO (ex BANCA DI CREDITO SARDO S.p.A.)	09	Art. 1, L.R. 21/93	2	10.917,25	0,00	0,00	0,00	0,00	0,00	0,00	0,00		0,00	10.917,25
INTESA SANPAOLO (ex BANCA DI CREDITO SARDO S.p.A.)	09	Art. 1, L.R. 23/57	1	2.535,67	0,00	45.466,88	12,58	0,00	0,00	0,00	0,00		0,00	28.850,41
INTESA SANPAOLO (ex BANCA DI CREDITO SARDO S.p.A.)	09	Art. 1, L.R. 23/57	2	28.850,41	0,00	38.325,88	0,00	0,00	0,00	0,00	0,00		0,00	22.398,19

Banca	A s s	Intervento	S e m	Cassa Iniziale 1.01.2018	Assegnazioni	Rientri (Cap.+Int)	Interessi Attivi Netti	Erogazioni (Finanziam. o contributi)	Compensi (gestione)	Comp. Extra Fondo	Riversam. Obbligat.	Data Soppr. Fondi	Recuperi da Fondi Soppr.	Cassa Finale 31.12.2018
INTESA SANPAOLO (ex BANCA DI CREDITO SARDO S.p.A.)	06	Art. 1, L.R. 65/50	1	35.126,65	0,00	0,00	161,16	0,00	0,00	0,00	20.000,00		0,00	15.287,81
INTESA SANPAOLO (ex BANCA DI CREDITO SARDO S.p.A.)	06	Art. 1, L.R. 65/50	2	15.287,81	0,00	0,00	0,00	0,00	25,60	0,00	0,00		0,00	15.256,58
INTESA SANPAOLO (ex BANCA DI CREDITO SARDO S.p.A.)	09	Art. 1, L.R. 66/76	1	1.822,64	0,00	214.436,60	6,59	0,00	153.393,60	0,00	0,00		0,00	30.233,74
INTESA SANPAOLO (ex BANCA DI CREDITO SARDO S.p.A.)	09	Art. 1, L.R. 66/76	2	30.233,74	0,00	0,00	0,00	0,00	0,00	0,00	0,00		0,00	22.560,82
INTESA SANPAOLO (ex BANCA DI CREDITO SARDO S.p.A.)	06	Art. 1, L.R. 74/50	1	6.161,94	0,00	0,00	24,14	0,00	0,00	0,00	4.000,00		0,00	2.186,08
INTESA SANPAOLO (ex BANCA DI CREDITO SARDO S.p.A.)	06	Art. 1, L.R. 74/50	2	2.186,08	0,00	0,00	0,00	0,00	0,00	0,00	0,00		0,00	2.186,08
INTESA SANPAOLO (ex BANCA DI CREDITO SARDO S.p.A.)	07	Art. 1, L.R. 8/64	1	283.251,91	0,00	4.726,83	161,07	0,00	3.962,49	0,00	340.000,00		0,00	27.304,03
INTESA SANPAOLO (ex BANCA DI CREDITO SARDO S.p.A.)	07	Art. 1, L.R. 8/64	2	27.304,03	0,00	4.726,84	0,00	0,00	341,88	0,00	0,00		0,00	28.536,04
INTESA SANPAOLO (ex BANCA DI CREDITO SARDO S.p.A.)	07	Art. 10 bis, L.R. 51/93	1	10.727,87	0,00	0,00	42,02	0,00	0,00	0,00	0,00		0,00	10.769,89
INTESA SANPAOLO (ex BANCA DI CREDITO SARDO S.p.A.)	07	Art. 10 bis, L.R. 51/93	2	10.769,89	0,00	0,00	0,00	0,00	0,00	0,00	0,00		0,00	10.769,89
INTESA SANPAOLO (ex BANCA DI CREDITO SARDO S.p.A.)	07	Art. 10 bis, L.R. 51/93 - BANDO 2007	1	72.132,24	0,00	0,00	329,34	1.127,71	0,00	0,00	0,00		0,00	71.333,87
INTESA SANPAOLO (ex BANCA DI CREDITO SARDO S.p.A.)	07	Art. 10 bis, L.R. 51/93 - BANDO 2007	2	71.333,87	0,00	0,00	0,00	1.128,55	0,00	0,00	0,00		0,00	70.205,32
INTESA SANPAOLO (ex BANCA DI CREDITO SARDO S.p.A.)	07	Art. 16, L.R. 40/76	1	113.140,76	0,00	0,00	201,89	0,00	3.930,22	0,00	250.000,00		0,00	17.281,93
INTESA SANPAOLO (ex BANCA DI CREDITO SARDO S.p.A.)	07	Art. 16, L.R. 40/76	2	17.281,93	0,00	0,00	0,00	0,00	0,00	0,00	0,00		0,00	15.063,30
INTESA SANPAOLO (ex BANCA DI CREDITO SARDO S.p.A.)	09	Art. 16, L.R. 8/97	1	48.519,88	0,00	0,00	145,71	0,00	3.124,21	0,00	0,00		0,00	99.541,38
INTESA SANPAOLO (ex BANCA DI CREDITO SARDO S.p.A.)	09	Art. 16, L.R. 8/97	2	99.541,38	0,00	12.000,00	0,00	0,00	2.744,54	0,00	0,00		0,00	108.796,84

Banca	A s s	Intervento	S e m	Cassa Iniziale 1.01.2018	Assegnazioni	Rientri (Cap.+Int)	Interessi Attivi Netti	Erogazioni (Finanziam. o contributi)	Compensi (gestione)	Comp. Extra Fondo	Riversam. Obbligat.	Data Soppr. Fondi	Recuperi da Fondi Soppr.	Cassa Finale 31.12.2018
INTESA SANPAOLO (ex BANCA DI CREDITO SARDO S.p.A.)	10	Art. 2, L.R. 16/83	1	82.921,58	0,00	12.856,62	255,24	0,00	822,50	0,00	120.000,00		0,00	20.032,84
INTESA SANPAOLO (ex BANCA DI CREDITO SARDO S.p.A.)	10	Art. 2, L.R. 16/83	2	20.032,84	0,00	7.033,75	0,00	0,00	750,38	0,00	0,00		0,00	28.389,16
INTESA SANPAOLO (ex BANCA DI CREDITO SARDO S.p.A.)	07	Art. 2, L.R. 51/93	1	27.661,75	50.000,00	0,00	147,05	26.936,79	0,00	0,00	0,00		0,00	50.872,01
INTESA SANPAOLO (ex BANCA DI CREDITO SARDO S.p.A.)	07	Art. 2, L.R. 51/93	2	50.872,01	0,00	0,00	0,00	8.539,47	0,00	300,00	0,00		0,00	42.332,54
INTESA SANPAOLO (ex BANCA DI CREDITO SARDO S.p.A.)	07	Art. 2, L.R. 51/93	1	2.762,10	0,00	0,00	10,80	0,00	0,00	0,00	0,00		0,00	2.772,90
INTESA SANPAOLO (ex BANCA DI CREDITO SARDO S.p.A.)	07	Art. 2, L.R. 51/93	2	2.772,90	0,00	0,00	0,00	0,00	0,00	854,82	0,00		0,00	2.772,90
INTESA SANPAOLO (ex BANCA DI CREDITO SARDO S.p.A.)	07	Art. 2, L.R. 51/93 - BANDO 2007	1	37.001,57	58.700,00	0,00	102,67	28.560,91	0,00	0,00	0,00		0,00	67.243,33
INTESA SANPAOLO (ex BANCA DI CREDITO SARDO S.p.A.)	07	Art. 2, L.R. 51/93 - BANDO 2007	2	67.243,33	0,00	0,00	0,00	1.551,67	0,00	0,00	0,00		0,00	65.691,66
INTESA SANPAOLO (ex BANCA DI CREDITO SARDO S.p.A.)	07	Art. 2, L.R. 9/98	1	51.261,65	0,00	0,00	77,37	37.730,69	0,00	0,00	0,00		0,00	13.608,33
INTESA SANPAOLO (ex BANCA DI CREDITO SARDO S.p.A.)	07	Art. 2, L.R. 9/98	2	13.608,33	30.000,00	0,00	0,00	11.600,01	0,00	0,00	0,00		0,00	32.008,32
INTESA SANPAOLO (ex BANCA DI CREDITO SARDO S.p.A.)	07	Art. 3, L.R. 40/93	1	50.728,30	0,00	0,00	198,74	0,00	0,00	0,00	0,00		0,00	50.927,04
INTESA SANPAOLO (ex BANCA DI CREDITO SARDO S.p.A.)	07	Art. 3, L.R. 40/93	2	50.927,04	0,00	0,00	0,00	0,00	0,00	0,00	0,00		0,00	50.927,04
INTESA SANPAOLO (ex BANCA DI CREDITO SARDO S.p.A.)	07	Art. 3, L.R. 40/93	1	50.393,84	0,00	0,00	28,58	49.508,93	0,00	0,00	0,00		0,00	913,49
INTESA SANPAOLO (ex BANCA DI CREDITO SARDO S.p.A.)	07	Art. 3, L.R. 40/93	2	913,49	46.000,00	0,00	0,00	24.586,09	0,00	1.570,53	0,00		0,00	22.327,40
INTESA SANPAOLO (ex BANCA DI CREDITO SARDO S.p.A.)	07	Art. 3, L.R. 40/93	1	21.010,06	0,00	0,00	20,91	16.249,53	0,00	0,00	0,00		0,00	4.781,44
INTESA SANPAOLO (ex BANCA DI CREDITO SARDO S.p.A.)	07	Art. 3, L.R. 40/93	2	4.781,44	29.000,00	0,00	0,00	14.779,74	0,00	918,25	0,00		0,00	19.001,70

Banca	A s s	Intervento	S e m	Cassa Iniziale 1.01.2018	Assegnazioni	Rientri (Cap.+Int)	Interessi Attivi Netti	Erogazioni (Finanziam. o contributi)	Compensi (gestione)	Comp. Extra Fondo	Riversam. Obbligat.	Data Soppr. Fondi	Recuperi da Fondi Soppr.	Cassa Finale 31.12.2018
INTESA SANPAOLO (ex BANCA DI CREDITO SARDO S.p.A.)	09	Art. 30, comma 2, lett. b), L.R. 17/93	1	20.484,20	0,00	0,00	80,52	0,00	0,00	0,00	0,00	05/03/2018	20.564,72	0,00
INTESA SANPAOLO (ex BANCA DI CREDITO SARDO S.p.A.)	09	Art. 30, comma 2, lett.a), L.R. 17/93	1	180.329,82	0,00	0,00	708,86	0,00	0,00	0,00	181.038,68	05/03/2018	0,00	0,00
INTESA SANPAOLO (ex BANCA DI CREDITO SARDO S.p.A.)	09	Art. 31, L. 588/62 - Industria	1	212.381,57	0,00	0,00	720,81	0,00	5.637,43	0,00	100.000,00		0,00	103.608,52
INTESA SANPAOLO (ex BANCA DI CREDITO SARDO S.p.A.)	09	Art. 31, L. 588/62 - Industria	2	103.608,52	0,00	26.167,84	0,00	0,00	5.272,70	0,00	0,00		0,00	119.733,96
INTESA SANPAOLO (ex BANCA DI CREDITO SARDO S.p.A.)	07	Art. 35, L. 588/62 - Artigianato	1	7.797,47	0,00	0,00	26,97	0,00	312,71	0,00	0,00		0,00	8.434,01
INTESA SANPAOLO (ex BANCA DI CREDITO SARDO S.p.A.)	07	Art. 35, L. 588/62 - Artigianato	2	8.434,01	0,00	0,00	0,00	0,00	0,00	0,00	0,00		0,00	8.434,01
INTESA SANPAOLO (ex BANCA DI CREDITO SARDO S.p.A.)	09	Art. 5, L.R. 44/89	1	26.997,23	0,00	0,00	105,92	0,00	76,78	0,00	20.000,00		0,00	7.026,37
INTESA SANPAOLO (ex BANCA DI CREDITO SARDO S.p.A.)	09	Art. 5, L.R. 44/89	2	7.026,37	0,00	0,00	0,00	0,00	0,00	0,00	0,00		0,00	7.026,37
INTESA SANPAOLO (ex BANCA DI CREDITO SARDO S.p.A.)	07	Art. 9, c. 5.1, L.R. 28/84 - Turismo	1	89.538,82	0,00	0,00	350,80	0,00	0,00	0,00	50.000,00		0,00	39.889,62
INTESA SANPAOLO (ex BANCA DI CREDITO SARDO S.p.A.)	07	Art. 9, c. 5.1, L.R. 28/84 - Turismo	2	39.889,62	0,00	0,00	0,00	0,00	0,00	27.581,26	0,00		0,00	39.889,62
INTESA SANPAOLO (ex BANCA DI CREDITO SARDO S.p.A.)	09	Articolo Unico, L.R. 15/94	1	446.083,97	0,00	0,00	1.403,60	0,00	0,00	0,00	240.000,00		0,00	198.633,59
INTESA SANPAOLO (ex BANCA DI CREDITO SARDO S.p.A.)	09	Articolo Unico, L.R. 15/94	2	198.633,59	0,00	0,00	0,00	0,00	0,00	0,00	0,00		0,00	198.433,59
INTESA SANPAOLO (ex BANCA DI CREDITO SARDO S.p.A.) Totale					213.700,00	400.685,51	5.461,33	225.885,88	180.395,04	31.224,86	1.325.038,68		20.564,72	
Società Finanziaria Industriale Rinascita Sardegna S.p.A.	10	Art. 1, L.R. 12/2015	1	6.883.076,58	0,00	0,00	9.376,86	1.885,20	3.014,03	0,00	0,00		0,00	6.887.500,96
Società Finanziaria Industriale Rinascita Sardegna S.p.A.	10	Art. 1, L.R. 12/2015	2	6.887.500,96	0,00	834,51	0,00	0,00	21.431,51	0,00	0,00		0,00	6.866.833,16
Società Finanziaria Industriale Rinascita Sardegna S.p.A.	09	Art. 1, L.R. 23/57	1	91.310,91	0,00	0,00	0,00	0,00	695,99	0,00	0,00		0,00	90.495,50

Banca	A s s	Intervento	S e m	Cassa Iniziale 1.01.2018	Assegnazioni	Rientri (Cap.+Int)	Interessi Attivi Netti	Erogazioni (Finanziam. o contributi)	Compensi (gestione)	Comp. Extra Fondo	Riversam. Obbligat.	Data Soppr. Fondi	Recuperi da Fondi Soppr.	Cassa Finale 31.12.2018
Società Finanziaria Industriale Rinascita Sardegna S.p.A.	09	Art. 1, L.R. 23/57	2	90.495,50	0,00	0,00	0,00	0,00	695,99	0,00	0,00		0,00	
Società Finanziaria Industriale Rinascita Sardegna S.p.A.	10	Art. 1, L.R. 28/2014	1	7.513,76	0,00	0,00	10,27	0,00	0,00	0,00	0,00		0,00	7.474,03
Società Finanziaria Industriale Rinascita Sardegna S.p.A.	10	Art. 1, L.R. 28/2014	2	7.474,03	0,00	0,00	0,00	0,00	0,00	0,00	0,00		0,00	
Società Finanziaria Industriale Rinascita Sardegna S.p.A.	09	Art. 1, L.R. 66/76	1	1.347.641,88	0,00	0,00	0,08	0,00	75.097,98	0,00	0,00		0,00	1.258.046,26
Società Finanziaria Industriale Rinascita Sardegna S.p.A.	09	Art. 1, L.R. 66/76	2	1.258.046,26	0,00	0,00	0,00	0,00	75.097,98	0,00	0,00		0,00	
Società Finanziaria Industriale Rinascita Sardegna S.p.A.	03	Art. 12, L.R. 15/2010	1	1.978.276,83	0,00	0,00	2.689,35	0,00	2.303,97	0,00	0,00		0,00	1.978.612,23
Società Finanziaria Industriale Rinascita Sardegna S.p.A.	03	Art. 12, L.R. 15/2010	2	1.978.612,23	0,00	0,00	0,00	0,00	1.970,07	0,00	0,00		0,00	1.976.592,18
Società Finanziaria Industriale Rinascita Sardegna S.p.A.	09	Art. 16, L.R. 8/97	1	215.915,35	0,00	0,00	0,00	0,00	539,98	0,00	0,00		0,00	214.304,12
Società Finanziaria Industriale Rinascita Sardegna S.p.A.	09	Art. 16, L.R. 8/97	2	214.304,12	0,00	0,00	0,00	0,00	539,98	0,00	0,00		0,00	
Società Finanziaria Industriale Rinascita Sardegna S.p.A.	09	Art. 19, L.R. 32/97	1	98.315,66	0,00	0,00	0,00	0,00	6.296,32	0,00	0,00		0,00	91.899,92
Società Finanziaria Industriale Rinascita Sardegna S.p.A.	09	Art. 19, L.R. 32/97	2	91.899,92	0,00	0,00	0,00	0,00	6.296,32	0,00	0,00		0,00	
Società Finanziaria Industriale Rinascita Sardegna S.p.A.	07	Art. 2, L.R. 51/93	1	49.773,34	0,00	0,00	0,00	0,00	0,00	0,00	0,00		0,00	49.657,16
Società Finanziaria Industriale Rinascita Sardegna S.p.A.	07	Art. 2, L.R. 51/93	2	49.657,16	0,00	0,00	0,00	0,00	0,00	151,09	0,00		0,00	
Società Finanziaria Industriale Rinascita Sardegna S.p.A.	09	Art. 30, comma 2, lett.a) e b), L.R. 17/93	1	236.570,06	0,00	0,00	0,00	0,00	30.214,73	0,00	0,00		0,00	204.059,70
Società Finanziaria Industriale Rinascita Sardegna S.p.A.	09	Art. 30, comma 2, lett.a) e b), L.R. 17/93	2	204.059,70	0,00	0,00	0,00	0,00	30.214,73	0,00	0,00		0,00	
Società Finanziaria Industriale Rinascita Sardegna S.p.A.	13	Art. 4, cc. 32 e 33, L.R. 12/2011	1	1.760,86	0,00	0,00	2,46	0,00	0,00	0,00	0,00		0,00	1.713,34

Banca	A s s	Intervento	S e m	Cassa Iniziale 1.01.2018	Assegnazioni	Rientri (Cap.+Int)	Interessi Attivi Netti	Erogazioni (Finanziam. o contributi)	Compensi (gestione)	Comp. Extra Fondo	Riversam. Obbligat.	Data Soppr. Fondi	Recuperi da Fondi Soppr.	Cassa Finale 31.12.2018
Società Finanziaria Industriale Rinascita Sardegna S.p.A.	13	Art. 4, cc. 32 e 33, L.R. 12/2011	2	1.713,34	0,00	0,00	0,00	0,00	0,00	0,00	0,00		0,00	
Società Finanziaria Industriale Rinascita Sardegna S.p.A.	03	Art. 5, L.R. 15/2010	1	1.837.102,75	0,00	0,00	2.497,38	0,00	0,00	0,00	0,00		0,00	1.839.544,45
Società Finanziaria Industriale Rinascita Sardegna S.p.A.	03	Art. 5, L.R. 15/2010	2	1.839.544,45	0,00	0,00	0,00	0,00	0,00	0,00	0,00		0,00	1.806.868,59
Società Finanziaria Industriale Rinascita Sardegna S.p.A.	09	Art. 55, c. 4, L.R. 6/92	1	34.511,26	0,00	52.312,61	0,00	0,00	7.287,98	0,00	0,00		0,00	73.424,38
Società Finanziaria Industriale Rinascita Sardegna S.p.A.	09	Art. 55, c. 4, L.R. 6/92	2	73.424,38	0,00	0,00	0,00	0,00	7.287,98	0,00	0,00		0,00	
Società Finanziaria Industriale Rinascita Sardegna S.p.A.	10	Art. 6, c. 3, L.R. 3/2008	1	3.682.612,98	0,00	0,00	0,22	0,00	23.101,95	0,00	0,00		0,00	3.659.391,82
Società Finanziaria Industriale Rinascita Sardegna S.p.A.	10	Art. 6, c. 3, L.R. 3/2008	2	3.659.391,82	0,00	0,00	0,00	0,00	22.993,88	0,00	0,00		0,00	
Società Finanziaria Industriale Rinascita Sardegna S.p.A.	09	Articolo Unico, L.R. 15/94	1	122.489,71	0,00	0,00	0,00	0,00	0,00	0,00	0,00		0,00	122.373,54
Società Finanziaria Industriale Rinascita Sardegna S.p.A.	09	Articolo Unico, L.R. 15/94	2	122.373,54	0,00	0,00	0,00	0,00	0,00	0,00	0,00		0,00	
Società Finanziaria Industriale Rinascita Sardegna S.p.A.	10	F COOPERATIVE - POR FES 07-13 - LAV	1	2.237.921,14	0,00	455.101,34	2.631,98	1.376.000,00	0,00	0,00	0,00		0,00	1.299.126,33
Società Finanziaria Industriale Rinascita Sardegna S.p.A.	10	F COOPERATIVE - POR FES 07-13 - LAV	2	1.299.126,33	0,00	583.882,78	0,00	235.000,00	284.162,90	0,00	0,00		0,00	1.362.984,12
Società Finanziaria Industriale Rinascita Sardegna S.p.A.	03	F GARANZIA FESR AGRIC - Art. 4, c. 4, L.R. 1/2009	1	1.024.461,16	0,00	0,00	5.548,80	0,00	0,00	0,00	0,00		0,00	1.029.959,98
Società Finanziaria Industriale Rinascita Sardegna S.p.A.	03	F GARANZIA FESR AGRIC - Art. 4, c. 4, L.R. 1/2009	2	1.029.959,98	0,00	0,00	0,00	0,00	2.223,32	0,00	0,00		0,00	1.027.686,68
Società Finanziaria Industriale Rinascita Sardegna S.p.A.	03	F GARANZIA FESR COMM - Art. 4, c. 4, L.R. 1/2009	1	5.152.736,24	0,00	0,00	19.888,44	0,00	0,00	0,00	0,00		0,00	5.137.685,17
Società Finanziaria Industriale Rinascita Sardegna S.p.A.	03	F GARANZIA FESR COMM - Art. 4, c. 4, L.R. 1/2009	2	5.137.685,17	0,00	0,00	0,00	0,00	0,00	0,00	0,00		0,00	5.137.635,19
Società Finanziaria Industriale Rinascita Sardegna S.p.A.	03	F GARANZIA FESR CRP - Art. 4, c. 4, L.R. 1/2009	1	253.509.541,39	0,00	0,00	809.674,68	0,00	0,00	0,00	0,00		0,00	254.331.829,11

Banca	A s s	Intervento	S e m	Cassa Iniziale 1.01.2018	Assegnazioni	Rientri (Cap.+Int)	Interessi Attivi Netti	Erogazioni (Finanziam. o contributi)	Compensi (gestione)	Comp. Extra Fondo	Riversam. Obbligat.	Data Soppr. Fondi	Recuperi da Fondi Soppr.	Cassa Finale 31.12.2018
Società Finanziaria Industriale Rinascita Sardegna S.p.A.	03	F GARANZIA FESR CRP - Art. 4, c. 4, L.R. 1/2009	2	254.331.829,11	0,00	0,00	0,00	0,00	575.867,49	0,00	0,00		0,00	228.656.584,04
Società Finanziaria Industriale Rinascita Sardegna S.p.A.	03	FONDO DI COMPETITIVITA' (SIE) - DGR 52/19 DEL 2015	1	16.256.656,25	20.246.855,00	1.670,89	12.040,46	7.044.532,30	26.557,49	0,00	0,00		0,00	29.440.240,00
Società Finanziaria Industriale Rinascita Sardegna S.p.A.	03	FONDO DI COMPETITIVITA' (SIE) - DGR 52/19 DEL 2015	2	29.440.240,00	58.259.846,53	6.353,84	0,00	17.243.969,47	0,00	0,00	0,00		0,00	70.462.229,79
Società Finanziaria Industriale Rinascita Sardegna S.p.A.	10	FONDO FINANZA INCLUSIVA FSE	1	7.341.351,86	0,00	0,00	10.000,31	0,00	0,00	0,00	0,00		0,00	7.351.302,17
Società Finanziaria Industriale Rinascita Sardegna S.p.A.	10	FONDO FINANZA INCLUSIVA FSE	2	7.351.302,17	0,00	0,00	0,00	0,00	11.981,38	0,00	0,00		0,00	7.339.320,79
Società Finanziaria Industriale Rinascita Sardegna S.p.A.	03	FONDO FRAI-P.O. FESR- Art. 4, c. 18, L.R. 1/2009	1	23.311.156,06	0,00	854.902,91	36.213,55	10.342.105,00	0,00	0,00	0,00		0,00	14.102.792,38
Società Finanziaria Industriale Rinascita Sardegna S.p.A.	03	FONDO FRAI-P.O. FESR- Art. 4, c. 18, L.R. 1/2009	2	14.102.792,38	0,00	21.538,44	0,00	22.175,00	154.746,67	0,00	0,00		0,00	13.947.332,17
Società Finanziaria Industriale Rinascita Sardegna S.p.A.	10	FONDO MICROCREDITO FSE-DGR N. 53/61 DEL 04/12/2009	1	20.645.885,65	0,00	4.163.813,02	725,89	6.494.500,00	0,00	0,00	0,00		0,00	18.252.092,08
Società Finanziaria Industriale Rinascita Sardegna S.p.A.	10	FONDO MICROCREDITO FSE-DGR N. 53/61 DEL 04/12/2009	2	18.252.092,08	0,00	3.909.366,14	0,00	25.000,00	463.320,83	0,00	0,00		0,00	17.658.601,48
Società Finanziaria Industriale Rinascita Sardegna S.p.A.	10	FONDO PISL - POIC (FSE)	1	12.214.774,64	0,00	1.903.915,07	250.894,03	0,00	0,00	0,00	0,00		0,00	14.360.543,09
Società Finanziaria Industriale Rinascita Sardegna S.p.A.	10	FONDO PISL - POIC (FSE)	2	14.360.543,09	0,00	1.871.440,76	0,00	0,00	56.370,38	0,00	0,00		0,00	16.166.767,16
Società Finanziaria Industriale Rinascita Sardegna S.p.A.	10	FONDO SHEEP CHEESE FINANCE - DGR N.44/19 DEL 2016	1	3.999.972,54	0,00	0,00	3.847,95	0,00	0,00	0,00	0,00		0,00	4.003.720,42
Società Finanziaria Industriale Rinascita Sardegna S.p.A.	10	FONDO SHEEP CHEESE FINANCE - DGR N.44/19 DEL 2016	2	4.003.720,42	0,00	0,00	0,00	52.240,00	0,00	0,00	0,00		0,00	3.537.176,67
Società Finanziaria Industriale Rinascita Sardegna S.p.A.	03	FONDO SOCIALE IMPACT INVESTING - S.I.I. - DGR 6/13	1	0,00	2.000.000,00	0,00	0,74	0,00	14.930,66	0,00	0,00		0,00	1.984.904,70
Società Finanziaria Industriale Rinascita Sardegna S.p.A.	03	FONDO SOCIALE IMPACT INVESTING - S.I.I. - DGR 6/13	2	1.984.904,70	0,00	0,00	0,00	0,00	0,00	0,00	0,00		0,00	1.984.904,70
Società Finanziaria Industriale Rinascita Sardegna S.p.A.	03	Linea att. 6.2.2.c - CRP - Art. 25, L.R. n. 2/2007	1	2.165.791,06	7.648.875,99	0,00	895,35	3.026.091,98	0,00	0,00	0,00		0,00	6.789.414,74

Banca	A s s	Intervento	S e m	Cassa Iniziale 1.01.2018	Assegnazioni	Rientri (Cap.+Int)	Interessi Attivi Netti	Erogazioni (Finanziam. o contributi)	Compensi (gestione)	Comp. Extra Fondo	Riversam. Obbligat.	Data Soppr. Fondi	Recuperi da Fondi Soppr.	Cassa Finale 31.12.2018
Società Finanziaria Industriale Rinascita Sardegna S.p.A.	03	Linea att. 6.2.2.c - CRP - Art. 25, L.R. n. 2/2007	2	6.789.414,74	2.663.652,63	0,00	0,00	0,00	0,00	0,00	0,00		0,00	9.453.012,59
Società Finanziaria Industriale Rinascita Sardegna S.p.A.	07	Linea 4.2.2.a - TUR - PO FESR 07/13	1	136.662,85	0,00	0,00	1.214,29	0,00	0,00	0,00	0,00		0,00	137.827,16
Società Finanziaria Industriale Rinascita Sardegna S.p.A.	07	Linea 4.2.2.a - TUR - PO FESR 07/13	2	137.827,16	0,00	0,00	0,00	0,00	0,00	0,00	0,00		0,00	137.777,18
Società Finanziaria Industriale Rinascita Sardegna S.p.A.	09	Linea 6.3.1.a PO FESR 07/09 - Art. 25, L.R. 2/2007	1	425.422,14	0,00	0,00	578,39	0,00	0,00	0,00	0,00		0,00	425.949,65
Società Finanziaria Industriale Rinascita Sardegna S.p.A.	09	Linea 6.3.1.a PO FESR 07/09 - Art. 25, L.R. 2/2007	2	425.949,65	0,00	0,00	0,00	0,00	0,00	0,00	0,00		0,00	425.899,67
Società Finanziaria Industriale Rinascita Sardegna S.p.A. Totale					90.819.230,15	13.825.132,31	1.168.731,48	45.863.498,95	1.905.242,49	151,09	-		-	
UNICREDIT S.p.A. (ex Unicredit Banca di Roma)	07	Art. 2, L.R. 9/98	1	332.292,44	0,00	0,00	403,69	0,00	0,00	0,00	183.454,11		0,00	149.242,02
UNICREDIT S.p.A. (ex Unicredit Banca di Roma)	07	Art. 2, L.R. 9/98	2	149.242,02	0,00	0,00	15,02	0,00	0,00	0,00	0,00		0,00	149.257,04
UNICREDIT S.p.A. (ex Unicredit Banca di Roma)	03	DEL.CIPE N.26/2003-CRP-BANDO 2007-TUR.-BENI CULT.	1	139.953,69	0,00	0,00	0,00	100.000,00	0,00	0,00	0,00	17/07/2018	0,00	39.953,69
UNICREDIT S.p.A. (ex Unicredit Banca di Roma)	03	DEL.CIPE N.26/2003-CRP-BANDO 2007-TUR.-BENI CULT.	2	39.953,69	0,00	0,00	256,33	0,00	0,00	0,00	0,00	17/07/2018	0,00	0,00
UNICREDIT S.p.A. (ex Unicredit Banca di Roma)	09	FESR - MISURA 1.6 -IND-BANDO 2007-IND-ART-SERV	1	135.181,64	0,00	0,00	0,00	0,00	0,00	0,00	0,00	17/07/2018	0,00	135.181,64
UNICREDIT S.p.A. (ex Unicredit Banca di Roma)	09	FESR - MISURA 1.6 -IND-BANDO 2007-IND-ART-SERV	2	135.181,64	0,00	0,00	274,57	0,00	0,00	0,00	0,00	17/07/2018	0,00	0,00
UNICREDIT S.p.A. (ex Unicredit Banca di Roma)	09	FESR - MISURA 1.6 -IND-BANDO 2008-IND-ART-SERV	1	446.344,34	0,00	0,00	0,00	0,00	0,00	0,00	0,00	18/07/2018	0,00	446.344,34
UNICREDIT S.p.A. (ex Unicredit Banca di Roma)	09	FESR - MISURA 1.6 -IND-BANDO 2008-IND-ART-SERV	2	446.344,34	0,00	0,00	906,64	0,00	0,00	0,00	0,00	18/07/2018	0,00	0,00
UNICREDIT S.p.A. (ex Unicredit Banca di Roma)	03	FESR - MISURA 3.13 - CRP-BANDO 2007-IND-ART-SERV	1	404.830,91	0,00	0,00	0,00	126.366,95	0,00	0,00	0,00	17/07/2018	0,00	278.463,96
UNICREDIT S.p.A. (ex Unicredit Banca di Roma)	03	FESR - MISURA 3.13 - CRP-BANDO 2007-IND-ART-SERV	2	278.463,96	0,00	0,00	647,56	0,00	0,00	0,00	0,00	17/07/2018	0,00	0,00

Banca	A s s	Intervento	S e m	Cassa Iniziale 1.01.2018	Assegnazioni	Rientri (Cap.+Int)	Interessi Attivi Netti	Erogazioni (Finanziam. o contributi)	Compensi (gestione)	Comp. Extra Fondo	Riversam. Obbligat.	Data Soppr. Fondi	Recuperi da Fondi Soppr.	Cassa Finale 31.12.2018
UNICREDIT S.p.A. (ex Unicredit Banca di Roma)	03	FESR - MISURA 3.13 - CRP-BANDO 2008-IND- ART-SERV	1	256.958,54	0,00	0,00	0,00	13.542,90	0,00	0,00	0,00	18/07/2018	0,00	243.415,64
UNICREDIT S.p.A. (ex Unicredit Banca di Roma)	03	FESR - MISURA 3.13 - CRP-BANDO 2008-IND- ART-SERV	2	243.415,64	0,00	0,00	511,35	0,00	0,00	0,00	0,00	18/07/2018	0,00	0,00
UNICREDIT S.p.A. (ex Unicredit Banca di Roma)	09	FESR - MISURA 4.1 - IND - BANDO 2007-IND-ART- SERV	1	437.624,41	0,00	0,00	0,00	284.834,52	0,00	0,00	0,00	17/07/2018	0,00	152.789,89
UNICREDIT S.p.A. (ex Unicredit Banca di Roma)	09	FESR - MISURA 4.1 - IND - BANDO 2007-IND-ART- SERV	2	152.789,89	0,00	0,00	745,52	0,00	0,00	0,00	0,00	17/07/2018	0,00	0,00
UNICREDIT S.p.A. (ex Unicredit Banca di Roma)	09	FESR - MISURA 4.1 - IND - BANDO 2008-IND-ART- SERV	1	3.251.291,83	0,00	0,00	0,00	1.347.553,28	0,00	0,00	0,00	18/07/2018	0,00	1.903.738,55
UNICREDIT S.p.A. (ex Unicredit Banca di Roma)	09	FESR - MISURA 4.1 - IND - BANDO 2008-IND-ART- SERV	2	1.903.738,55	0,00	0,00	4.823,63	0,00	0,00	0,00	0,00	18/07/2018	0,00	0,00
UNICREDIT S.p.A. (ex Unicredit Banca di Roma)	07	FESR - MISURA 4.1 -TUR- BANDO 2007- IND-ART- SERV	1	33.823,95	0,00	0,00	0,00	0,00	0,00	0,00	0,00	17/07/2018	0,00	33.823,95
UNICREDIT S.p.A. (ex Unicredit Banca di Roma)	07	FESR - MISURA 4.1 -TUR- BANDO 2007- IND-ART- SERV	2	33.823,95	0,00	0,00	68,66	0,00	0,00	0,00	0,00	17/07/2018	0,00	0,00
UNICREDIT S.p.A. (ex Unicredit Banca di Roma)	07	FESR - MISURA 4.1 -TUR- BANDO 2008- IND-ART- SERV	1	1.622.039,71	0,00	0,00	0,00	1.237.888,46	0,00	0,00	0,00	18/07/2018	0,00	384.151,25
UNICREDIT S.p.A. (ex Unicredit Banca di Roma)	07	FESR - MISURA 4.1 -TUR- BANDO 2008- IND-ART- SERV	2	384.151,25	0,00	0,00	2.095,87	0,00	0,00	0,00	0,00	18/07/2018	0,00	0,00
UNICREDIT S.p.A. (ex Unicredit Banca di Roma)	09	FESR - MISURA 4.2.b) - IND-BANDO 2008-IND- ART-SERV	1	158.779,44	0,00	0,00	0,00	0,00	0,00	0,00	0,00	17/07/2018	0,00	158.779,44
UNICREDIT S.p.A. (ex Unicredit Banca di Roma)	09	FESR - MISURA 4.2.b) - IND-BANDO 2008-IND- ART-SERV	2	158.779,44	0,00	0,00	322,49	0,00	0,00	0,00	0,00	17/07/2018	0,00	0,00
UNICREDIT S.p.A. (ex Unicredit Banca di Roma)	07	FESR - MISURA 4.5 -TUR- BANDO 2007-TUR.-BENI CULT.	1	947.104,09	0,00	0,00	0,00	790.241,22	0,00	0,00	0,00	17/07/2018	0,00	156.862,87
UNICREDIT S.p.A. (ex Unicredit Banca di Roma)	07	FESR - MISURA 4.5 -TUR- BANDO 2007-TUR.-BENI CULT.	2	156.862,87	0,00	0,00	1.441,07	0,00	0,00	0,00	0,00	17/07/2018	0,00	0,00
UNICREDIT S.p.A. (ex Unicredit Banca di Roma)	07	FESR - MISURA 4.5 -TUR- BANDO 2008-TUR.-BENI CULT.	1	2.234.367,91	0,00	0,00	0,00	461.588,86	0,00	0,00	0,00	18/07/2018	0,00	1.772.779,05
UNICREDIT S.p.A. (ex Unicredit Banca di Roma)	07	FESR - MISURA 4.5 -TUR- BANDO 2008-TUR.-BENI CULT.	2	1.772.779,05	0,00	0,00	4.402,86	0,00	0,00	0,00	0,00	18/07/2018	0,00	0,00

Banca	A S S	Intervento	S e m	Cassa Iniziale 1.01.2018	Assegnazioni	Rientri (Cap.+Int)	Interessi Attivi Netti	Erogazioni (Finanziam. o contributi)	Compensi (gestione)	Comp. Extra Fondo	Riversam. Obbligat.	Data Soppr. Fondi	Recuperi da Fondi Soppr.	Cassa Finale 31.12.2018
UNICREDIT S.p.A. (ex Unicredit Banca di Roma)	09	FESR - MISURA 6.1.1.b- IND- BANDO 2007-IND- ART-SERV	1	73.814,60	0,00	0,00	0,00	32.836,00	0,00	0,00	0,00		0,00	40.978,60
UNICREDIT S.p.A. (ex Unicredit Banca di Roma)	09	FESR - MISURA 6.1.1.b- IND- BANDO 2007-IND- ART-SERV	2	40.978,60	17.292.098,09	0,00	150,18	3.662.634,76	0,00	0,00	0,00		0,00	20.030.374,03
UNICREDIT S.p.A. (ex Unicredit Banca di Roma)	09	FESR-MISURA 1.6 - IND- BANDO 2007-TUR.-BENI CULT.	1	27.971,56	0,00	0,00	0,00	0,00	0,00	0,00	0,00	17/07/2018	0,00	27.971,56
UNICREDIT S.p.A. (ex Unicredit Banca di Roma)	09	FESR-MISURA 1.6 - IND- BANDO 2007-TUR.-BENI CULT.	2	27.971,56	0,00	0,00	56,79	0,00	0,00	0,00	0,00	17/07/2018	0,00	0,00
UNICREDIT S.p.A. (ex Unicredit Banca di Roma)	09	FESR-MISURA 1.6 - IND- BANDO 2008-TUR.-BENI CULT.	1	137.333,95	0,00	0,00	0,00	0,00	0,00	0,00	0,00	18/07/2018	0,00	137.333,95
UNICREDIT S.p.A. (ex Unicredit Banca di Roma)	09	FESR-MISURA 1.6 - IND- BANDO 2008-TUR.-BENI CULT.	2	137.333,95	0,00	0,00	278,93	0,00	0,00	0,00	0,00	18/07/2018	0,00	0,00
UNICREDIT S.p.A. (ex Unicredit Banca di Roma)	09	FESR-MISURA 4.2.b) - IND-BANDO 2007-TUR.- BENI CULT.	1	75.040,03	0,00	0,00	0,00	900,00	0,00	0,00	0,00	17/07/2018	0,00	74.140,03
UNICREDIT S.p.A. (ex Unicredit Banca di Roma)	09	FESR-MISURA 4.2.b) - IND-BANDO 2007-TUR.- BENI CULT.	2	74.140,03	0,00	0,00	151,56	0,00	0,00	0,00	0,00	17/07/2018	0,00	0,00
UNICREDIT S.p.A. (ex Unicredit Banca di Roma)	09	FESR-MISURA 4.2.b) - IND-BANDO 2007-TUR.- BENI CULT.	1	64.173,55	0,00	0,00	0,00	0,00	0,00	0,00	0,00	17/07/2018	0,00	64.173,55
UNICREDIT S.p.A. (ex Unicredit Banca di Roma)	09	FESR-MISURA 4.2.b) - IND-BANDO 2007-TUR.- BENI CULT.	2	64.173,55	0,00	0,00	130,32	0,00	0,00	0,00	0,00	17/07/2018	0,00	0,00
UNICREDIT S.p.A. (ex Unicredit Banca di Roma)	09	FESR-MISURA 4.2.b) - IND-BANDO 2008-TUR.- BENI CULT.	1	97.404,85	0,00	0,00	0,00	12.164,50	0,00	0,00	0,00	18/07/2018	0,00	85.240,35
UNICREDIT S.p.A. (ex Unicredit Banca di Roma)	09	FESR-MISURA 4.2.b) - IND-BANDO 2008-TUR.- BENI CULT.	2	85.240,35	0,00	0,00	188,33	0,00	0,00	0,00	0,00	18/07/2018	0,00	0,00
UNICREDIT S.p.A. (ex Unicredit Banca di Roma)	09	FSE - MISURA 3.16 -IND- BANDO 2007-IND-ART- SERV	1	95.460,24	0,00	0,00	0,00	0,00	0,00	0,00	0,00	17/07/2018	0,00	95.460,24
UNICREDIT S.p.A. (ex Unicredit Banca di Roma)	09	FSE - MISURA 3.16 -IND- BANDO 2007-IND-ART- SERV	2	95.460,24	0,00	0,00	193,88	0,00	0,00	0,00	0,00	17/07/2018	0,00	0,00
UNICREDIT S.p.A. (ex Unicredit Banca di Roma)	09	FSE - MISURA 3.16 -IND- BANDO 2008-IND-ART- SERV	1	65.532,01	0,00	0,00	0,00	0,00	0,00	0,00	0,00	18/07/2018	0,00	65.532,01
UNICREDIT S.p.A. (ex Unicredit Banca di Roma)	09	FSE - MISURA 3.16 -IND- BANDO 2008-IND-ART- SERV	2	65.532,01	0,00	0,00	133,08	0,00	0,00	0,00	0,00	18/07/2018	0,00	0,00

Banca	A s s	Intervento	S e m	Cassa Iniziale 1.01.2018	Assegnazioni	Rientri (Cap.+Int)	Interessi Attivi Netti	Erogazioni (Finanziam. o contributi)	Compensi (gestione)	Comp. Extra Fondo	Riversam. Obbligat.	Data Soppr. Fondi	Recuperi da Fondi Soppr.	Cassa Finale 31.12.2018
UNICREDIT S.p.A. (ex Unicredit Banca di Roma)	10	FSE-MISURA 3.16 -LAV- BANDO 2007-TUR.-BENI CULT.	1	71.180,06	0,00	0,00	0,00	0,00	0,00	0,00	0,00	17/07/2018	0,00	71.180,06
UNICREDIT S.p.A. (ex Unicredit Banca di Roma)	10	FSE-MISURA 3.16 -LAV- BANDO 2007-TUR.-BENI CULT.	2	71.180,06	0,00	0,00	144,55	0,00	0,00	0,00	0,00	17/07/2018	0,00	0,00
UNICREDIT S.p.A. (ex Unicredit Banca di Roma)	10	FSE-MISURA 3.16 -LAV- BANDO 2008-TUR.-BENI CULT.	1	14.662,15	0,00	0,00	0,00	0,00	0,00	0,00	0,00	18/07/2018	0,00	14.662,15
UNICREDIT S.p.A. (ex Unicredit Banca di Roma)	10	FSE-MISURA 3.16 -LAV- BANDO 2008-TUR.-BENI CULT.	2	14.662,15	0,00	0,00	29,76	0,00	0,00	0,00	0,00	18/07/2018	0,00	0,00
UNICREDIT S.p.A. (ex Unicredit Banca di Roma)	07	L.R. 9/02 - BANDO 2007	1	508.666,41	0,00	0,00	0,00	0,00	0,00	0,00	0,00		0,00	508.666,41
UNICREDIT S.p.A. (ex Unicredit Banca di Roma)	07	L.R. 9/02 - BANDO 2007	2	508.666,41	0,00	0,00	708,06	51.073,72	0,00	0,00	0,00		0,00	458.300,75
UNICREDIT S.p.A. (ex Unicredit Banca di Roma) Totale					17.292.098,09	-	19.080,70	8.121.625,17	-	-	183.454,11		-	
Totale complessivo				392.342.029,06	111.793.333,40	15.476.715,05	1.234.924,83	58.160.937,93	2.554.673,06	55.964,45	4.303.885,98		110.699,54	426.244.888,60

Tabella B

Prospetto riassuntivo per banca

Flussi finanziari 2018

Banca	S e m	Cassa Iniziale 1.01.2018	Assegnazioni	Rientri (Cap.+Int)	Interessi Attivi Netti	Erogazioni (Finanziam. o contributi)	Compensi (gestione)	Comp. Extra Fondo	Riversam. Obbligatori	Cassa Finale 31.12.2018
Artigiancassa - GRUPPO BNL -	1	2.305.873,46	0,00	320,38	0,00	372.401,45	20,00	0,00	0,00	2.029.371,70
Artigiancassa - GRUPPO BNL -	2	2.029.371,70	2.130.000,00	200.154,35	920,79	996.356,46	441.762,40	0,00	0,00	2.923.400,96
Artigiancassa -		2.305.873,46	2.130.000,00	200.474,73	920,79	1.368.757,91	441.782,40	-	-	2.923.400,96
Banca CARIGE ITALIA S.p.A.	1	1.648.256,02	0,00	0,00	0,00	190.707,29	618,00	0,00	0,00	1.445.763,79
Banca CARIGE ITALIA S.p.A.	2	1.445.763,79	0,00	120.000,00	99,31	153.660,69	0,00	0,00	0,00	1.408.920,62
Banca CARIGE ITALIA		1.648.256,02	-	120.000,00	99,31	344.367,98	618,00	-	-	1.408.920,62
Banca di Arborea Soc. Coop. a r.l.	1	6.821,55	0,00	0,00	13,76	0,00	0,00	0,00	0,00	6.785,29
Banca di Arborea Soc. Coop. a r.l.	2	6.785,29	0,00	0,00	12,70	591,60	0,00	119,68	0,00	6.156,41
Banca di Arborea Soc.		6.821,55	-	-	26,46	591,60	-	119,68	-	6.156,41
Banco di Sardegna S.p.A.	1	9.191.199,71	387.955,42	141.171,70	38.905,87	1.335.263,18	7.501,11	0,00	1.090.000,00	7.276.135,70
Banco di Sardegna S.p.A.	2	7.276.135,70	950.349,74	285.521,71	0,00	876.835,00	19.094,43	20.349,00	1.200.000,00	6.408.252,30
Banco di Sardegna		9.191.199,71	1.338.305,16	426.693,41	38.905,87	2.212.098,18	26.595,54	20.349,00	2.290.000,00	6.408.252,30
BNL - BNP PARIBAS	1	357.276,68	0,00	222.520,17	779,22	12.428,55	19,96	0,00	223.281,44	344.736,12
BNL - BNP PARIBAS	2	344.736,12	0,00	281.208,92	919,67	11.683,71	19,63	4.119,82	282.111,75	332.936,57
BNL - BNP PARIBAS		357.276,68	-	503.729,09	1.698,89	24.112,26	39,59	4.119,82	505.393,19	332.936,57
INTESA SANPAOLO (ex BANCA DI CREDITO SARDO S.p.A.)	1	1.905.636,59	108.700,00	277.486,93	5.461,33	163.700,35	171.259,94		1.325.038,68	892.947,93
INTESA SANPAOLO (ex BANCA DI CREDITO SARDO S.p.A.)	2	892.947,93	105.000,00	88.254,31	0,00	62.185,53	9.135,10	31.224,86	0,00	954.156,63
INTESA SANPAOLO (ex BANCA DI CREDITO SARDO S.p.A.)	3	285.927,83	0,00	34.944,27	0,00	0,00	0,00	0,00	0,00	320.872,10
INTESA SANPAOLO		2.191.564,42	213.700,00	400.685,51	5.461,33	225.885,88	180.395,04	31.224,86	1.325.038,68	954.156,63
Società Finanziaria Industriale Rinascita Sardegna S.p.A.	1	365.009.204,91	29.895.730,99	7.431.715,84	1.168.731,48	28.285.114,48	190.041,08	0,00	0,00	375.125.884,39
Società Finanziaria Industriale Rinascita Sardegna S.p.A.	2	375.125.884,39	60.923.499,16	6.393.416,47	0,00	17.578.384,47	1.715.201,41	151,09	0,00	393.573.133,29
Società Finanziaria		365.009.204,91	90.819.230,15	13.825.132,31	1.168.731,48	45.863.498,95	1.905.242,49	151,09	-	393.573.133,29

Banca	S e m	Cassa Iniziale 1.01.2018	Assegnazioni	Rientri (Cap.+Int)	Interessi Attivi Netti	Erogazioni (Finanziam. o contributi)	Compensi (gestione)	Comp. Extra Fondo	Riversam. Obbligatori	Cassa Finale 31.12.2018
UNICREDIT S.p.A. (ex Unicredit Banca di Roma)	1	11.631.832,31	0,00	0,00	403,69	4.407.916,69	0,00	0,00	183.454,11	7.040.865,20
UNICREDIT S.p.A. (ex Unicredit Banca di Roma)	2	7.040.865,20	17.292.098,09	0,00	18.677,01	3.713.708,48	0,00	0,00	0,00	20.637.931,82
UNICREDIT S.p.A. (ex		11.631.832,31	17.292.098,09	-	19.080,70	8.121.625,17	-	-	183.454,11	20.637.931,82
Totale complessivo		392.342.029,06	111.793.333,40	15.476.715,05	1.234.924,83	58.160.937,93	2.554.673,06	55.964,45	4.303.885,98	426.244.888,60

Tabella C

Prospetto riassuntivo per Assessorato e per intervento

Flussi finanziari 2018

Ass.	Intervento	S e m	Banca	Cassa Iniziale 1.01.2018	Assegnazioni	Rientri (Cap.+Int)	Int. Attivi Netti	Erogaz. (Finanziam. o contrib.)	Compensi (gestione)	Compensi Extra Fondo	Riversam. Obblig.	Cassa Finale 31.12.2018
TRA	Art. 1, L.R. 20/51	1	INTESA SANPAOLO (ex BANCA DI CREDITO SARDO S.p.A.)	7.172,79	0,00	0,00	28,11	0,00	0,00	0,00	0	7.200,90
TRA	Art. 1, L.R. 20/51	2	INTESA SANPAOLO (ex BANCA DI CREDITO SARDO S.p.A.)	7.200,90	0,00	0,00	0,00	0,00	0,00	0,00	0	7.200,90
	Art. 1, L.R. 20/51 Totale				-	-	28,11	-	-	-	-	
TRA	Art. 4, cc. 32 e 33, L.R. 12/2011	1	Società Finanziaria Industriale Rinascita Sardegna S.p.A.	1.760,86	0,00	0,00	2,46	0,00	0,00	0,00	0	1.713,34
TRA	Art. 4, cc. 32 e 33, L.R. 12/2011	2	Società Finanziaria Industriale Rinascita Sardegna S.p.A.	1.713,34	0,00	0,00	0,00	0,00	0,00	0,00	0	1.663,36
	Art. 4, cc. 32 e 33, L.R. 12/2011 Totale				-	-	2,46	-	-	-	-	
	TRA Totale			8.933,65	-	-	30,57	-	-	-	-	8.864,26
LAV	Art. 1, c. 2, L. 215/1992	3	INTESA SANPAOLO (ex BANCA DI CREDITO SARDO S.p.A.)	285.927,83	0,00	34.944,27	0,00	0,00	0,00	0,00	0	320.872,10
	Art. 1, c. 2, L. 215/1992 Totale				-	34.944,27	-	-	-	-	-	
LAV	Art. 1, L.R. 1/2002	1	Banco di Sardegna S.p.A.	34.954,60	0,00	0,00	136,97	0,00	0,00	0,00	0	35.091,57
LAV	Art. 1, L.R. 1/2002	2	Banco di Sardegna S.p.A.	35.091,57	0,00	0,00	0,00	0,00	0,00	0,00	0	35.091,57
	Art. 1, L.R. 1/2002 Totale				-	-	136,97	-	-	-	-	
LAV	Art. 1, L.R. 12/2015	1	Società Finanziaria Industriale Rinascita Sardegna S.p.A.	6.883.076,58	0,00	0,00	9.376,86	1.885,20	3.014,03	0,00	0	6.887.500,96
LAV	Art. 1, L.R. 12/2015	2	Società Finanziaria Industriale Rinascita Sardegna S.p.A.	6.887.500,96	0,00	834,51	0,00	0,00	21.431,51	0,00	0	6.866.833,16
	Art. 1, L.R. 12/2015 Totale				-	834,51	9.376,86	1.885,20	24.445,54	-	-	
LAV	Art. 1, L.R. 28/2014	1	Società Finanziaria Industriale Rinascita Sardegna S.p.A.	7.513,76	0,00	0,00	10,27	0,00	0,00	0,00	0	7.474,03
LAV	Art. 1, L.R. 28/2014	2	Società Finanziaria Industriale Rinascita Sardegna S.p.A.	7.474,03	0,00	0,00	0,00	0,00	0,00	0,00	0	7.424,03
	Art. 1, L.R. 28/2014 Totale				-	-	10,27	-	-	-	-	
LAV	Art. 2, L.R. 16/83	1	Banco di Sardegna S.p.A.	362.689,24	0,00	77.258,10	1.353,42	0,00	3.038,57	0,00	0	473.299,58
LAV	Art. 2, L.R. 16/83	2	Banco di Sardegna S.p.A.	473.299,58	0,00	71.974,98	0,00	0,00	2.794,37	0,00	0	542.480,19
LAV	Art. 2, L.R. 16/83	1	Banco di Sardegna S.p.A.	343.917,34	123.133,92	0,00	1.234,65	0,00	4.087,58	0,00	0	464.198,33
LAV	Art. 2, L.R. 16/83	2	Banco di Sardegna S.p.A.	464.198,33	0,00	43.828,37	0,00	0,00	3.732,10	0,00	0	504.294,60
LAV	Art. 2, L.R. 16/83	1	INTESA SANPAOLO (ex BANCA DI CREDITO SARDO S.p.A.)	82.921,58	0,00	12.856,62	255,24	0,00	822,50	0,00	120000	20.032,84
LAV	Art. 2, L.R. 16/83	2	INTESA SANPAOLO (ex BANCA DI CREDITO SARDO S.p.A.)	20.032,84	0,00	7.033,75	0,00	0,00	750,38	0,00	0	28.389,16
	Art. 2, L.R. 16/83 Totale				123.133,92	212.951,82	2.843,31	-	15.225,50	-	120.000,00	
LAV	Art. 6, c. 3, L.R. 3/2008	1	Società Finanziaria Industriale Rinascita Sardegna S.p.A.	3.682.612,98	0,00	0,00	0,22	0,00	23.101,95	0,00	0	3.659.391,82
LAV	Art. 6, c. 3, L.R. 3/2008	2	Società Finanziaria Industriale Rinascita Sardegna S.p.A.	3.659.391,82	0,00	0,00	0,00	0,00	22.993,88	0,00	0	3.636.305,54
	Art. 6, c. 3, L.R. 3/2008 Totale				-	-	0,22	-	46.095,83	-	-	
LAV	F COOPERATIVE - POR FES 07-13 - LAV	1	Società Finanziaria Industriale Rinascita Sardegna S.p.A.	2.237.921,14	0,00	455.101,34	2.631,98	1.376.000,00	0,00	0,00	0	1.299.126,33
LAV	F COOPERATIVE - POR FES 07-13 - LAV	2	Società Finanziaria Industriale Rinascita Sardegna S.p.A.	1.299.126,33	0,00	583.882,78	0,00	235.000,00	284.162,90	0,00	0	1.362.984,12

Ass.	Intervento	S e m	Banca	Cassa Iniziale 1.01.2018	Assegnazioni	Rientri (Cap.+Int)	Int. Attivi Netti	Erogaz. (Finanziam. o contrib.)	Compensi (gestione)	Compensi Extra Fondo	Riversam. Obblig.	Cassa Finale 31.12.2018
	F COOPERATIVE - POR FES 07-13 - LAV Totale				-	1.038.984,12	2.631,98	1.611.000,00	284.162,90	-	-	
LAV	FONDO FINANZA INCLUSIVA FSE	1	Società Finanziaria Industriale Rinascita Sardegna S.p.A.	7.341.351,86	0,00	0,00	10.000,31	0,00	0,00	0,00	0	7.351.302,17
LAV	FONDO FINANZA INCLUSIVA FSE	2	Società Finanziaria Industriale Rinascita Sardegna S.p.A.	7.351.302,17	0,00	0,00	0,00	0,00	11.981,38	0,00	0	7.339.320,79
	FONDO FINANZA INCLUSIVA FSE Totale				-	-	10.000,31	-	11.981,38	-	-	
LAV	FONDO MICROCREDITO FSE- DGR N. 53/61 DEL 04/12/2009	1	Società Finanziaria Industriale Rinascita Sardegna S.p.A.	20.645.885,65	0,00	4.163.813,02	725,89	6.494.500,00	0,00	0,00	0	18.252.092,08
LAV	FONDO MICROCREDITO FSE- DGR N. 53/61 DEL 04/12/2009	2	Società Finanziaria Industriale Rinascita Sardegna S.p.A.	18.252.092,08	0,00	3.909.366,14	0,00	25.000,00	463.320,83	0,00	0	17.658.601,48
	FONDO MICROCREDITO FSE-DGR N. 53/61 DEL 04/12/2009 Totale				-	8.073.179,16	725,89	6.519.500,00	463.320,83	-	-	
LAV	FONDO PISL - POIC (FSE)	1	Società Finanziaria Industriale Rinascita Sardegna S.p.A.	12.214.774,64	0,00	1.903.915,07	250.894,03	0,00	0,00	0,00	0	14.360.543,09
LAV	FONDO PISL - POIC (FSE)	2	Società Finanziaria Industriale Rinascita Sardegna S.p.A.	14.360.543,09	0,00	1.871.440,76	0,00	0,00	56.370,38	0,00	0	16.166.767,16
	FONDO PISL - POIC (FSE) Totale				-	3.775.355,83	250.894,03	-	56.370,38	-	-	
LAV	FONDO SHEEP CHEESE FINANCE - DGR N.44/19 DEL 2016	1	Società Finanziaria Industriale Rinascita Sardegna S.p.A.	3.999.972,54	0,00	0,00	3.847,95	0,00	0,00	0,00	0	4.003.720,42
LAV	FONDO SHEEP CHEESE FINANCE - DGR N.44/19 DEL 2016	2	Società Finanziaria Industriale Rinascita Sardegna S.p.A.	4.003.720,42	0,00	0,00	0,00	52.240,00	0,00	0,00	0	3.537.176,67
	FONDO SHEEP CHEESE FINANCE - DGR N.44/19 DEL 2016 Totale				-	-	3.847,95	52.240,00	-	-	-	
LAV	FSE-MISURA 3.16 -LAV- BANDO 2007-TUR.- BENI CULT.	1	UNICREDIT S.p.A. (ex Unicredit Banca di Roma)	71.180,06	0,00	0,00	0,00	0,00	0,00	0,00	0	71.180,06
LAV	FSE-MISURA 3.16 -LAV- BANDO 2007-TUR.- BENI CULT.	2	UNICREDIT S.p.A. (ex Unicredit Banca di Roma)	71.180,06	0,00	0,00	144,55	0,00	0,00	0,00	0	0,00
	FSE-MISURA 3.16 - LAV- BANDO 2007- TUR.-BENI CULT. Totale				-	-	144,55	-	-	-	-	
LAV	FSE-MISURA 3.16 -LAV- BANDO 2008-TUR.- BENI CULT.	1	UNICREDIT S.p.A. (ex Unicredit Banca di Roma)	14.662,15	0,00	0,00	0,00	0,00	0,00	0,00	0	14.662,15
LAV	FSE-MISURA 3.16 -LAV- BANDO 2008-TUR.- BENI CULT.	2	UNICREDIT S.p.A. (ex Unicredit Banca di Roma)	14.662,15	0,00	0,00	29,76	0,00	0,00	0,00	0	0,00

Ass.	Intervento	S e m	Banca	Cassa Iniziale 1.01.2018	Assegnazioni	Rientri (Cap.+Int)	Int. Attivi Netti	Erogaz. (Finanziam. o contrib.)	Compensi (gestione)	Compensi Extra Fondo	Riversam. Obblig.	Cassa Finale 31.12.2018
	FSE-MISURA 3.16 - LAV- BANDO 2008- TUR.-BENI CULT. Totale						29,76					
	LAV Totale			58.209.361,95	123.133,92	13.136.249,71	280.642,10	8.184.625,20	901.602,36	-	120.000,00	57.685.668,47
TAC	Art. 1, L.R. 12/2001	1	Banco di Sardegna S.p.A.	261.683,92	0,00	0,00	1.683,18	98.834,34	0,00	0,00	0	164.532,76
TAC	Art. 1, L.R. 12/2001	2	Banco di Sardegna S.p.A.	164.532,76	0,00	0,00	0,00	83.671,17	0,00	0,00	0	80.861,59
	Art. 1, L.R. 12/2001 Totale						1.683,18	182.505,51				
TAC	Art. 1, L.R. 19/87	1	INTESA SANPAOLO (ex BANCA DI CREDITO SARDO S.p.A.)	3.284,28	0,00	0,00	12,87	0,00	0,00	0,00	0	3.297,15
TAC	Art. 1, L.R. 19/87	2	INTESA SANPAOLO (ex BANCA DI CREDITO SARDO S.p.A.)	3.297,15	0,00	0,00	0,00	0,00	0,00	0,00	0	3.297,15
	Art. 1, L.R. 19/87 Totale						12,87					
TAC	Art. 1, L.R. 8/64	1	Banco di Sardegna S.p.A.	17.955,34	0,00	0,00	70,38	0,00	0,00	0,00	0	18.025,70
TAC	Art. 1, L.R. 8/64	2	Banco di Sardegna S.p.A.	18.025,70	0,00	0,00	0,00	0,00	0,00	0,00	0	18.025,70
TAC	Art. 1, L.R. 8/64	1	Banco di Sardegna S.p.A.	559.187,16	0,00	0,00	2.488,92	0,00	0,00	0,00	0	561.676,08
TAC	Art. 1, L.R. 8/64	2	Banco di Sardegna S.p.A.	561.676,08	0,00	0,00	0,00	0,00	0,00	0,00	0	561.676,08
TAC	Art. 1, L.R. 8/64	1	BNL - BNP PARIBAS	0,00	0,00	222.520,17	761,27	0,00	0,00	0,00	223281,44	0,00
TAC	Art. 1, L.R. 8/64	2	BNL - BNP PARIBAS	0,00	0,00	281.208,92	902,83	0,00	0,00	0,00	282111,75	0,00
TAC	Art. 1, L.R. 8/64	1	INTESA SANPAOLO (ex BANCA DI CREDITO SARDO S.p.A.)	283.251,91	0,00	4.726,83	161,07	0,00	3.962,49	0,00	340000	27.304,03
TAC	Art. 1, L.R. 8/64	2	INTESA SANPAOLO (ex BANCA DI CREDITO SARDO S.p.A.)	27.304,03	0,00	4.726,84	0,00	0,00	341,88	0,00	0	28.536,04
	Art. 1, L.R. 8/64 Totale						513.182,76	4.384,45		4.304,37		845.393,19
TAC	Art. 10 bis, L.R. 51/93	1	Artigiancassa - GRUPPO BNL -	32.710,06	0,00	36,21	0,00	0,00	0,00	0,00	0	33.592,12
TAC	Art. 10 bis, L.R. 51/93	2	Artigiancassa - GRUPPO BNL -	33.592,12	0,00	0,00	0,00	0,00	0,00	0,00	0	33.512,20
TAC	Art. 10 bis, L.R. 51/93	1	Artigiancassa - GRUPPO BNL -	81.601,01	0,00	0,00	0,00	0,00	0,00	0,00	0	81.388,34
TAC	Art. 10 bis, L.R. 51/93	2	Artigiancassa - GRUPPO BNL -	81.388,34	0,00	0,00	0,00	0,00	0,00	0,00	0	81.357,55
TAC	Art. 10 bis, L.R. 51/93	1	Artigiancassa - GRUPPO BNL -	12.729,37	0,00	0,00	0,00	12.504,00	0,00	0,00	0	225,37
TAC	Art. 10 bis, L.R. 51/93	2	Artigiancassa - GRUPPO BNL -	225,37	60.000,00	0,00	0,00	27.375,98	0,00	0,00	0	32.749,32
TAC	Art. 10 bis, L.R. 51/93	1	Banca CARIGE ITALIA S.p.A.	289.108,21	0,00	0,00	0,00	37.255,94	0,00	0,00	0	251.847,87
TAC	Art. 10 bis, L.R. 51/93	2	Banca CARIGE ITALIA S.p.A.	251.847,87	0,00	0,00	16,95	47.957,08	0,00	0,00	0	203.905,54
TAC	Art. 10 bis, L.R. 51/93	1	Banco di Sardegna S.p.A.	50.775,29	0,00	0,00	250,82	0,00	0,00	0,00	0	51.026,11
TAC	Art. 10 bis, L.R. 51/93	2	Banco di Sardegna S.p.A.	51.026,11	0,00	0,00	0,00	0,00	0,00	0,00	0	51.026,11
TAC	Art. 10 bis, L.R. 51/93	1	Banco di Sardegna S.p.A.	111.924,22	0,00	0,00	438,62	0,00	0,00	0,00	0	112.362,84
TAC	Art. 10 bis, L.R. 51/93	2	Banco di Sardegna S.p.A.	112.362,84	0,00	0,00	0,00	0,00	0,00	0,00	0	112.362,84
TAC	Art. 10 bis, L.R. 51/93	1	INTESA SANPAOLO (ex BANCA DI CREDITO SARDO S.p.A.)	10.727,87	0,00	0,00	42,02	0,00	0,00	0,00	0	10.769,89
TAC	Art. 10 bis, L.R. 51/93	2	INTESA SANPAOLO (ex BANCA DI CREDITO SARDO S.p.A.)	10.769,89	0,00	0,00	0,00	0,00	0,00	0,00	0	10.769,89
	Art. 10 bis, L.R. 51/93 Totale				60.000,00	36,21	748,41	125.093,00				
TAC	Art. 10 bis, L.R. 51/93 - BANDO 2007	1	INTESA SANPAOLO (ex BANCA DI CREDITO SARDO S.p.A.)	72.132,24	0,00	0,00	329,34	1.127,71	0,00	0,00	0	71.333,87
TAC	Art. 10 bis, L.R. 51/93 - BANDO 2007	2	INTESA SANPAOLO (ex BANCA DI CREDITO SARDO S.p.A.)	71.333,87	0,00	0,00	0,00	1.128,55	0,00	0,00	0	70.205,32
	Art. 10 bis, L.R. 51/93 - BANDO 2007 Totale						329,34	2.256,26				
TAC	Art. 10 bis, L.R. 51/93 - BANDO 2009	1	Artigiancassa - GRUPPO BNL -	51.303,71	0,00	0,00	0,00	13.545,00	0,00	0,00	0	37.758,71

Ass.	Intervento	S e m	Banca	Cassa Iniziale 1.01.2018	Assegnazioni	Rientri (Cap.+Int)	Int. Attivi Netti	Erogaz. (Finanziam. o contrib.)	Compensi (gestione)	Compensi Extra Fondo	Riversam. Obblig.	Cassa Finale 31.12.2018
TAC	Art. 10 bis, L.R. 51/93 - BANDO 2009	2	Artigiancassa - GRUPPO BNL	37.758,71	0,00	0,00	0,00	0,00	0,00	0,00	0	37.696,58
TAC	Art. 10 bis, L.R. 51/93 - BANDO 2009	1	Artigiancassa - GRUPPO BNL	67.125,85	0,00	0,00	0,00	8.716,24	0,00	0,00	0	58.269,58
TAC	Art. 10 bis, L.R. 51/93 - BANDO 2009	2	Artigiancassa - GRUPPO BNL	58.269,58	0,00	0,00	0,00	55.613,88	0,00	0,00	0	2.607,31
	Art. 10 bis, L.R. 51/93 - BANDO 2009 Totale							77.875,12				
TAC	Art. 16, L.R. 40/76	1	Banco di Sardegna S.p.A.	493.428,55	0,00	50.641,81	1.932,90	0,00	0,00	0,00	0	548.075,59
TAC	Art. 16, L.R. 40/76	2	Banco di Sardegna S.p.A.	548.075,59	0,00	148.959,05	0,00	0,00	12.365,87	0,00	0	684.668,77
TAC	Art. 16, L.R. 40/76	1	Banco di Sardegna S.p.A.	271.866,74	0,00	0,00	1.077,47	0,00	0,00	0,00	0	273.784,45
TAC	Art. 16, L.R. 40/76	2	Banco di Sardegna S.p.A.	273.784,45	0,00	323,14	0,00	0,00	202,09	0,00	0	273.905,50
TAC	Art. 16, L.R. 40/76	1	INTESA SANPAOLO (ex BANCA DI CREDITO SARDO S.p.A.)	113.140,76	0,00	0,00	201,89	0,00	3.930,22	0,00	250000	17.281,93
TAC	Art. 16, L.R. 40/76	2	INTESA SANPAOLO (ex BANCA DI CREDITO SARDO S.p.A.)	17.281,93	0,00	0,00	0,00	0,00	0,00	0,00	0	15.063,30
	Art. 16, L.R. 40/76 Totale					199.924,00	3.212,26		16.498,18		250.000,00	
TAC	Art. 2, L.R. 51/93	1	Artigiancassa - GRUPPO BNL	178.564,52	0,00	6,19	0,00	8.481,54	0,00	0,00	0	173.649,88
TAC	Art. 2, L.R. 51/93	2	Artigiancassa - GRUPPO BNL	173.649,88	70.000,00	16.932,52	26,07	7.124,63	0,00	0,00	0	254.213,95
TAC	Art. 2, L.R. 51/93	1	Artigiancassa - GRUPPO BNL	87.756,36	0,00	0,00	0,00	0,00	0,00	0,00	0	87.523,38
TAC	Art. 2, L.R. 51/93	2	Artigiancassa - GRUPPO BNL	87.523,38	0,00	0,00	0,00	0,00	0,00	0,00	0	87.498,56
TAC	Art. 2, L.R. 51/93	1	Artigiancassa - GRUPPO BNL	104.984,22	0,00	0,00	0,00	258,21	0,00	0,00	0	104.426,74
TAC	Art. 2, L.R. 51/93	2	Artigiancassa - GRUPPO BNL	104.426,74	0,00	0,00	0,00	0,00	0,00	0,00	0	104.417,13
TAC	Art. 2, L.R. 51/93	1	Banca CARIGE ITALIA S.p.A.	30.226,58	0,00	0,00	0,00	9.874,95	0,00	0,00	0	20.343,23
TAC	Art. 2, L.R. 51/93	2	Banca CARIGE ITALIA S.p.A.	20.343,23	0,00	0,00	0,00	1.700,59	0,00	0,00	0	18.225,06
TAC	Art. 2, L.R. 51/93	1	Banca di Arborea Soc. Coop. a r.l.	6.821,55	0,00	0,00	13,76	0,00	0,00	0,00	0	6.785,29
TAC	Art. 2, L.R. 51/93	2	Banca di Arborea Soc. Coop. a r.l.	6.785,29	0,00	0,00	12,70	591,60	0,00	119,68	0	6.156,41
TAC	Art. 2, L.R. 51/93	1	Banco di Sardegna S.p.A.	113.328,87	0,00	0,00	972,32	115.600,75	0,00	0,00	0	752,59
TAC	Art. 2, L.R. 51/93	2	Banco di Sardegna S.p.A.	752,59	200.000,00	0,00	0,00	110.708,60	0,00	7.149,41	0	90.043,99
TAC	Art. 2, L.R. 51/93	1	Banco di Sardegna S.p.A.	816,58	80.000,00	0,00	81,80	58.281,51	0,00	0,00	0	22.616,87
TAC	Art. 2, L.R. 51/93	2	Banco di Sardegna S.p.A.	22.616,87	85.000,00	0,00	0,00	29.943,97	0,00	1.713,38	0	77.672,90
TAC	Art. 2, L.R. 51/93	1	INTESA SANPAOLO (ex BANCA DI CREDITO SARDO S.p.A.)	27.661,75	50.000,00	0,00	147,05	26.936,79	0,00	0,00	0	50.872,01
TAC	Art. 2, L.R. 51/93	2	INTESA SANPAOLO (ex BANCA DI CREDITO SARDO S.p.A.)	50.872,01	0,00	0,00	0,00	8.539,47	0,00	300,00	0	42.332,54
TAC	Art. 2, L.R. 51/93	1	INTESA SANPAOLO (ex BANCA DI CREDITO SARDO S.p.A.)	2.762,10	0,00	0,00	10,80	0,00	0,00	0,00	0	2.772,90
TAC	Art. 2, L.R. 51/93	2	INTESA SANPAOLO (ex BANCA DI CREDITO SARDO S.p.A.)	2.772,90	0,00	0,00	0,00	0,00	0,00	854,82	0	2.772,90
TAC	Art. 2, L.R. 51/93	1	Società Finanziaria Industriale Rinascita Sardegna S.p.A.	49.773,34	0,00	0,00	0,00	0,00	0,00	0,00	0	49.657,16
TAC	Art. 2, L.R. 51/93	2	Società Finanziaria Industriale Rinascita Sardegna S.p.A.	49.657,16	0,00	0,00	0,00	0,00	0,00	151,09	0	49.484,42
	Art. 2, L.R. 51/93 Totale				485.000,00	16.938,71	1.264,50	378.042,61		10.288,38		
TAC	Art. 2, L.R. 51/93 - BANDO 2007	1	INTESA SANPAOLO (ex BANCA DI CREDITO SARDO S.p.A.)	37.001,57	58.700,00	0,00	102,67	28.560,91	0,00	0,00	0	67.243,33
TAC	Art. 2, L.R. 51/93 - BANDO 2007	2	INTESA SANPAOLO (ex BANCA DI CREDITO SARDO S.p.A.)	67.243,33	0,00	0,00	0,00	1.551,67	0,00	0,00	0	65.691,66

Ass.	Intervento	S e m	Banca	Cassa Iniziale 1.01.2018	Assegnazioni	Rientri (Cap.+Int)	Int. Attivi Netti	Erogaz. (Finanziam. o contrib.)	Compensi (gestione)	Compensi Extra Fondo	Riversam. Obblig.	Cassa Finale 31.12.2018
	Art. 2, L.R. 51/93 - BANDO 2007 Totale				58.700,00	-	102,67	30.112,58	-	-	-	
TAC	Art. 2, L.R. 51/93 - BANDO 2009	1	Artigiancassa - GRUPPO BNL	65.467,69	0,00	0,00	0,00	1.708,97	0,00	0,00	0	63.612,14
TAC	Art. 2, L.R. 51/93 - BANDO 2009	2	Artigiancassa - GRUPPO BNL	63.612,14	0,00	0,00	0,00	751,36	0,00	0,00	0	62.808,06
TAC	Art. 2, L.R. 51/93 - BANDO 2009	1	Artigiancassa - GRUPPO BNL	121.239,06	0,00	0,00	0,00	0,00	0,00	0,00	0	120.874,73
TAC	Art. 2, L.R. 51/93 - BANDO 2009	2	Artigiancassa - GRUPPO BNL	120.874,73	0,00	0,00	7,73	0,00	0,00	0,00	0	120.882,46
	Art. 2, L.R. 51/93 - BANDO 2009 Totale				-	-	7,73	2.460,33	-	-	-	
TAC	Art. 2, L.R. 9/98	1	Banco di Sardegna S.p.A.	1.436.698,99	0,00	0,00	5.623,61	10.973,91	0,00	0,00	0	1.431.348,69
TAC	Art. 2, L.R. 9/98	2	Banco di Sardegna S.p.A.	1.431.348,69	0,00	0,00	0,00	18.359,30	0,00	0,00	1200000	212.989,39
TAC	Art. 2, L.R. 9/98	1	INTESA SANPAOLO (ex BANCA DI CREDITO SARDO S.p.A.)	51.261,65	0,00	0,00	77,37	37.730,69	0,00	0,00	0	13.608,33
TAC	Art. 2, L.R. 9/98	2	INTESA SANPAOLO (ex BANCA DI CREDITO SARDO S.p.A.)	13.608,33	30.000,00	0,00	0,00	11.600,01	0,00	0,00	0	32.008,32
TAC	Art. 2, L.R. 9/98	1	UNICREDIT S.p.A. (ex Unicredit Banca di Roma)	332.292,44	0,00	0,00	403,69	0,00	0,00	0,00	183454,11	149.242,02
TAC	Art. 2, L.R. 9/98	2	UNICREDIT S.p.A. (ex Unicredit Banca di Roma)	149.242,02	0,00	0,00	15,02	0,00	0,00	0,00	0	149.257,04
	Art. 2, L.R. 9/98 Totale				30.000,00	-	6.119,69	78.663,91	-	-	1.383.454,11	
TAC	Art. 2, lett. a), L.R. 9/02	1	Banca CARIGE ITALIA S.p.A.	133.903,80	0,00	0,00	0,00	36.362,76	0,00	0,00	0	96.297,64
TAC	Art. 2, lett. a), L.R. 9/02	2	Banca CARIGE ITALIA S.p.A.	96.297,64	0,00	0,00	5,08	34.061,72	0,00	0,00	0	60.923,80
	Art. 2, lett. a), L.R. 9/02 Totale				-	-	5,08	70.424,48	-	-	-	
TAC	Art. 2, lett. b), L.R. 9/02	1	Banca CARIGE ITALIA S.p.A.	16.474,55	0,00	0,00	0,00	0,00	0,00	0,00	0	16.470,15
TAC	Art. 2, lett. b), L.R. 9/02	2	Banca CARIGE ITALIA S.p.A.	16.470,15	0,00	0,00	2,50	1.109,42	0,00	0,00	0	15.315,03
	Art. 2, lett. b), L.R. 9/02 Totale				-	-	2,50	1.109,42	-	-	-	
TAC	Art. 3, L.R. 40/93	1	Banco di Sardegna S.p.A.	779.918,92	0,00	0,00	973,96	296.071,52	0,00	0,00	0	484.821,36
TAC	Art. 3, L.R. 40/93	2	Banco di Sardegna S.p.A.	484.821,36	0,00	0,00	0,00	259.952,75	0,00	8.825,58	0	224.868,61
TAC	Art. 3, L.R. 40/93	1	Banco di Sardegna S.p.A.	61.613,55	77.500,00	0,00	139,64	93.830,23	0,00	0,00	0	45.422,96
TAC	Art. 3, L.R. 40/93	2	Banco di Sardegna S.p.A.	45.422,96	80.000,00	0,00	0,00	10.592,05	0,00	2.169,19	0	114.830,91
TAC	Art. 3, L.R. 40/93	1	BNL - BNP PARIBAS	80.565,36	0,00	0,00	0,00	12.428,55	0,00	0,00	0	68.136,81
TAC	Art. 3, L.R. 40/93	2	BNL - BNP PARIBAS	68.136,81	0,00	0,00	5,11	11.683,71	0,00	4.119,82	0	56.453,10
TAC	Art. 3, L.R. 40/93	1	INTESA SANPAOLO (ex BANCA DI CREDITO SARDO S.p.A.)	50.728,30	0,00	0,00	198,74	0,00	0,00	0,00	0	50.927,04
TAC	Art. 3, L.R. 40/93	2	INTESA SANPAOLO (ex BANCA DI CREDITO SARDO S.p.A.)	50.927,04	0,00	0,00	0,00	0,00	0,00	0,00	0	50.927,04
TAC	Art. 3, L.R. 40/93	1	INTESA SANPAOLO (ex BANCA DI CREDITO SARDO S.p.A.)	50.393,84	0,00	0,00	28,58	49.508,93	0,00	0,00	0	913,49
TAC	Art. 3, L.R. 40/93	2	INTESA SANPAOLO (ex BANCA DI CREDITO SARDO S.p.A.)	913,49	46.000,00	0,00	0,00	24.586,09	0,00	1.570,53	0	22.327,40
TAC	Art. 3, L.R. 40/93	1	INTESA SANPAOLO (ex BANCA DI CREDITO SARDO S.p.A.)	21.010,06	0,00	0,00	20,91	16.249,53	0,00	0,00	0	4.781,44
TAC	Art. 3, L.R. 40/93	2	INTESA SANPAOLO (ex BANCA DI CREDITO SARDO S.p.A.)	4.781,44	29.000,00	0,00	0,00	14.779,74	0,00	918,25	0	19.001,70
	Art. 3, L.R. 40/93 Totale				232.500,00	-	1.366,94	789.683,10	-	17.603,37	-	
TAC	Art. 35, L. 588/62 - Artigianato	1	Banco di Sardegna S.p.A.	724,11	0,00	0,00	2,84	0,00	0,00	0,00	0	726,95
TAC	Art. 35, L. 588/62 - Artigianato	2	Banco di Sardegna S.p.A.	726,95	0,00	0,00	0,00	0,00	0,00	0,00	0	726,95

Ass.	Intervento	S e m	Banca	Cassa Iniziale 1.01.2018	Assegnazioni	Rientri (Cap.+Int)	Int. Attivi Netti	Erogaz. (Finanziam. o contrib.)	Compensi (gestione)	Compensi Extra Fondo	Riversam. Obblig.	Cassa Finale 31.12.2018
TAC	Art. 35, L. 588/62 - Artigianato	1	INTESA SANPAOLO (ex BANCA DI CREDITO SARDO S.p.A.)	7.797,47	0,00	0,00	26,97	0,00	312,71	0,00	0	8.434,01
TAC	Art. 35, L. 588/62 - Artigianato	2	INTESA SANPAOLO (ex BANCA DI CREDITO SARDO S.p.A.)	8.434,01	0,00	0,00	0,00	0,00	0,00	0,00	0	8.434,01
	Art. 35, L. 588/62 - Artigianato Totale				-	-	29,81	-	312,71	-	-	
TAC	Art. 37, L. 949/52 - Art. 23, L. 240/81	1	Artigiancassa - GRUPPO BNL -	163.956,55	0,00	91,56	0,00	0,00	0,00	0,00	0	167.045,90
TAC	Art. 37, L. 949/52 - Art. 23, L. 240/81	2	Artigiancassa - GRUPPO BNL -	167.045,90	0,00	0,00	47,71	0,00	38.152,40	0,00	0	128.941,21
TAC	Art. 37, L. 949/52 - Art. 23, L. 240/81	1	Artigiancassa - GRUPPO BNL -	649.483,62	0,00	0,00	0,00	327.159,07	0,00	0,00	0	320.318,00
TAC	Art. 37, L. 949/52 - Art. 23, L. 240/81	2	Artigiancassa - GRUPPO BNL -	320.318,00	2.000.000,00	0,00	521,37	905.490,61	403.610,00	0,00	0	1.012.599,44
	Art. 37, L. 949/52 - Art. 23, L. 240/81 Totale				2.000.000,00	91,56	569,08	1.232.649,68	441.762,40	-	-	
TAC	Art. 37, L. 949/52 - Artigianato	1	Artigiancassa - GRUPPO BNL -	686.027,16	0,00	186,42	0,00	28,42	20,00	0,00	0	777.762,53
TAC	Art. 37, L. 949/52 - Artigianato	2	Artigiancassa - GRUPPO BNL -	777.762,53	0,00	183.221,83	315,07	0,00	0,00	0,00	0	961.299,43
	Art. 37, L. 949/52 - Artigianato Totale				-	183.408,25	315,07	28,42	20,00	-	-	
TAC	Art. 38, L. 588/62 - Turismo	1	Banco di Sardegna S.p.A.	31.304,95	0,00	0,00	122,67	0,00	0,00	0,00	0	31.427,62
TAC	Art. 38, L. 588/62 - Turismo	2	Banco di Sardegna S.p.A.	31.427,62	0,00	0,00	0,00	0,00	0,00	0,00	0	31.427,62
	Art. 38, L. 588/62 - Turismo Totale				-	-	122,67	-	-	-	-	
TAC	Art. 59, L.R. 35/91	1	BNL - BNP PARIBAS	39.603,35	0,00	0,00	0,00	0,00	19,96	0,00	0	39.583,39
TAC	Art. 59, L.R. 35/91	2	BNL - BNP PARIBAS	39.583,39	0,00	0,00	2,94	0,00	19,63	0,00	0	39.563,76
	Art. 59, L.R. 35/91 Totale				-	-	2,94	-	39,59	-	-	
TAC	Art. 9, c. 5.1, L.R. 28/84 - Turismo	1	Banco di Sardegna S.p.A.	82.210,27	0,00	0,00	414,19	12.521,83	0,00	0,00	0	70.102,63
TAC	Art. 9, c. 5.1, L.R. 28/84 - Turismo	2	Banco di Sardegna S.p.A.	70.102,63	325.349,74	0,00	0,00	7.953,24	0,00	491,44	0	387.499,13
TAC	Art. 9, c. 5.1, L.R. 28/84 - Turismo	1	Banco di Sardegna S.p.A.	31.531,48	0,00	0,00	124,57	0,00	0,00	0,00	0	31.656,05
TAC	Art. 9, c. 5.1, L.R. 28/84 - Turismo	2	Banco di Sardegna S.p.A.	31.656,05	0,00	0,00	0,00	0,00	0,00	0,00	0	31.656,05
TAC	Art. 9, c. 5.1, L.R. 28/84 - Turismo	1	INTESA SANPAOLO (ex BANCA DI CREDITO SARDO S.p.A.)	89.538,82	0,00	0,00	350,80	0,00	0,00	0,00	50000	39.889,62
TAC	Art. 9, c. 5.1, L.R. 28/84 - Turismo	2	INTESA SANPAOLO (ex BANCA DI CREDITO SARDO S.p.A.)	39.889,62	0,00	0,00	0,00	0,00	0,00	27.581,26	0	39.889,62
	Art. 9, c. 5.1, L.R. 28/84 - Turismo Totale				325.349,74	-	889,56	20.475,07	-	28.072,70	50.000,00	
TAC	FESR - MISURA 4.1 - TUR- BANDO 2007- IND- ART-SERV	1	UNICREDIT S.p.A. (ex Unicredit Banca di Roma)	33.823,95	0,00	0,00	0,00	0,00	0,00	0,00	0	33.823,95
TAC	FESR - MISURA 4.1 - TUR- BANDO 2007- IND- ART-SERV	2	UNICREDIT S.p.A. (ex Unicredit Banca di Roma)	33.823,95	0,00	0,00	68,66	0,00	0,00	0,00	0	0,00
	FESR - MISURA 4.1 -TUR- BANDO 2007- IND-ART-SERV Totale				-	-	68,66	-	-	-	-	
TAC	FESR - MISURA 4.1 - TUR- BANDO 2008- IND- ART-SERV	1	UNICREDIT S.p.A. (ex Unicredit Banca di Roma)	1.622.039,71	0,00	0,00	0,00	1.237.888,46	0,00	0,00	0	384.151,25

Ass.	Intervento	S e m	Banca	Cassa Iniziale 1.01.2018	Assegnazioni	Rientri (Cap.+Int)	Int. Attivi Netti	Erogaz. (Finanziam. o contrib.)	Compensi (gestione)	Compensi Extra Fondo	Riversam. Obblig.	Cassa Finale 31.12.2018
TAC	FESR - MISURA 4.1 - TUR- BANDO 2008- IND- ART-SERV	2	UNICREDIT S.p.A. (ex Unicredit Banca di Roma)	384.151,25	0,00	0,00	2.095,87	0,00	0,00	0,00	0	0,00
	FESR - MISURA 4.1 -TUR- BANDO 2008- IND-ART-SERV Totale				-	-	2.095,87	1.237.888,46	-	-	-	
TAC	FESR - MISURA 4.5 - TUR- BANDO 2007- TUR.-BENI CULT.	1	UNICREDIT S.p.A. (ex Unicredit Banca di Roma)	947.104,09	0,00	0,00	0,00	790.241,22	0,00	0,00	0	156.862,87
TAC	FESR - MISURA 4.5 - TUR- BANDO 2007- TUR.-BENI CULT.	2	UNICREDIT S.p.A. (ex Unicredit Banca di Roma)	156.862,87	0,00	0,00	1.441,07	0,00	0,00	0,00	0	0,00
	FESR - MISURA 4.5 -TUR- BANDO 2007- TUR.-BENI CULT. Totale				-	-	1.441,07	790.241,22	-	-	-	
TAC	FESR - MISURA 4.5 - TUR- BANDO 2008- TUR.-BENI CULT.	1	UNICREDIT S.p.A. (ex Unicredit Banca di Roma)	2.234.367,91	0,00	0,00	0,00	461.588,86	0,00	0,00	0	1.772.779,05
TAC	FESR - MISURA 4.5 - TUR- BANDO 2008- TUR.-BENI CULT.	2	UNICREDIT S.p.A. (ex Unicredit Banca di Roma)	1.772.779,05	0,00	0,00	4.402,86	0,00	0,00	0,00	0	0,00
	FESR - MISURA 4.5 -TUR- BANDO 2008- TUR.-BENI CULT. Totale				-	-	4.402,86	461.588,86	-	-	-	
TAC	L.R. 9/02 - BANDO 2006	1	Banca CARIGE ITALIA S.p.A.	754.763,60	0,00	0,00	0,00	59.193,16	0,00	0,00	0	695.566,04
TAC	L.R. 9/02 - BANDO 2006	2	Banca CARIGE ITALIA S.p.A.	695.566,04	0,00	0,00	49,71	13.160,00	0,00	0,00	0	682.453,55
	L.R. 9/02 - BANDO 2006 Totale				-	-	49,71	72.353,16	-	-	-	
TAC	L.R. 9/02 - BANDO 2007	1	UNICREDIT S.p.A. (ex Unicredit Banca di Roma)	508.666,41	0,00	0,00	0,00	0,00	0,00	0,00	0	508.666,41
TAC	L.R. 9/02 - BANDO 2007	2	UNICREDIT S.p.A. (ex Unicredit Banca di Roma)	508.666,41	0,00	0,00	708,06	51.073,72	0,00	0,00	0	458.300,75
	L.R. 9/02 - BANDO 2007 Totale				-	-	708,06	51.073,72	-	-	-	
TAC	L.R. 9/02 - BANDO 2008	1	Banco di Sardegna S.p.A.	850.052,38	0,00	0,00	2.382,32	343.015,20	0,00	0,00	0	509.419,50
TAC	L.R. 9/02 - BANDO 2008	2	Banco di Sardegna S.p.A.	509.419,50	0,00	0,00	0,00	34.006,78	0,00	0,00	0	475.412,72
	L.R. 9/02 - BANDO 2008 Totale				-	-	2.382,32	377.021,98	-	-	-	
TAC	L.R. 9/02 - BANDO 2009	1	Banco di Sardegna S.p.A.	179.694,17	0,00	0,00	838,86	20.850,75	0,00	0,00	0	159.682,28
TAC	L.R. 9/02 - BANDO 2009	2	Banco di Sardegna S.p.A.	159.682,28	0,00	6.286,17	0,00	10.232,19	0,00	0,00	0	154.337,09
	L.R. 9/02 - BANDO 2009 Totale				-	6.286,17	838,86	31.082,94	-	-	-	
TAC	Linea 4.2.2.a - TUR - PO FESR 07/13	1	Società Finanziaria Industriale Rinascita Sardegna S.p.A.	136.662,85	0,00	0,00	1.214,29	0,00	0,00	0,00	0	137.827,16
TAC	Linea 4.2.2.a - TUR - PO FESR 07/13	2	Società Finanziaria Industriale Rinascita Sardegna S.p.A.	137.827,16	0,00	0,00	0,00	0,00	0,00	0,00	0	137.777,18
	Linea 4.2.2.a - TUR PO FESR 07/13 Totale				-	-	1.214,29	-	-	-	-	
	TAC Totale			15.674.554,99	3.191.549,74	919.867,66	34.370,45	6.012.629,83	462.937,25	55.964,45	2.528.847,30	8.793.647,68
CRP	Art. 12, L.R. 15/2010	1	Società Finanziaria Industriale Rinascita Sardegna S.p.A.	1.978.276,83	0,00	0,00	2.689,35	0,00	2.303,97	0,00	0	1.978.612,23

Ass.	Intervento	S e m	Banca	Cassa Iniziale 1.01.2018	Assegnazioni	Rientri (Cap.+Int)	Int. Attivi Netti	Erogaz. (Finanziam. o contrib.)	Compensi (gestione)	Compensi Extra Fondo	Riversam. Obblig.	Cassa Finale 31.12.2018
CRP	Art. 12, L.R. 15/2010	2	Società Finanziaria Industriale Rinascita Sardegna S.p.A.	1.978.612,23	0,00	0,00	0,00	0,00	1.970,07	0,00	0	1.976.592,18
	Art. 12, L.R. 15/2010 Totale				-	-	2.689,35	-	4.274,04	-	-	
CRP	Art. 5, L.R. 15/2010	1	Società Finanziaria Industriale Rinascita Sardegna S.p.A.	1.837.102,75	0,00	0,00	2.497,38	0,00	0,00	0,00	0	1.839.544,45
CRP	Art. 5, L.R. 15/2010	2	Società Finanziaria Industriale Rinascita Sardegna S.p.A.	1.839.544,45	0,00	0,00	0,00	0,00	0,00	0,00	0	1.806.868,59
	Art. 5, L.R. 15/2010 Totale				-	-	2.497,38	-	-	-	-	
CRP	DEL.CIPE N.26/2003- CRP-BANDO 2007-TUR.- BENI CULT.	1	UNICREDIT S.p.A. (ex Unicredit Banca di Roma)	139.953,69	0,00	0,00	0,00	100.000,00	0,00	0,00	0	39.953,69
CRP	DEL.CIPE N.26/2003- CRP-BANDO 2007-TUR.- BENI CULT.	2	UNICREDIT S.p.A. (ex Unicredit Banca di Roma)	39.953,69	0,00	0,00	256,33	0,00	0,00	0,00	0	0,00
	DEL.CIPE N.26/2003-CRP- BANDO 2007-TUR.- BENI CULT. Totale				-	-	256,33	100.000,00	-	-	-	
CRP	F GARANZIA FESR AGRIC - Art. 4, c. 4, L.R. 1/2009	1	Società Finanziaria Industriale Rinascita Sardegna S.p.A.	1.024.461,16	0,00	0,00	5.548,80	0,00	0,00	0,00	0	1.029.959,98
CRP	F GARANZIA FESR AGRIC - Art. 4, c. 4, L.R. 1/2009	2	Società Finanziaria Industriale Rinascita Sardegna S.p.A.	1.029.959,98	0,00	0,00	0,00	0,00	2.223,32	0,00	0	1.027.686,68
	F GARANZIA FESR AGRIC - Art. 4, c. 4, L.R. 1/2009 Totale				-	-	5.548,80	-	2.223,32	-	-	
CRP	F GARANZIA FESR COMM - Art. 4, c. 4, L.R. 1/2009	1	Società Finanziaria Industriale Rinascita Sardegna S.p.A.	5.152.736,24	0,00	0,00	19.888,44	0,00	0,00	0,00	0	5.137.685,17
CRP	F GARANZIA FESR COMM - Art. 4, c. 4, L.R. 1/2009	2	Società Finanziaria Industriale Rinascita Sardegna S.p.A.	5.137.685,17	0,00	0,00	0,00	0,00	0,00	0,00	0	5.137.635,19
	F GARANZIA FESR COMM - Art. 4, c. 4, L.R. 1/2009 Totale				-	-	19.888,44	-	-	-	-	
CRP	F GARANZIA FESR CRP - Art. 4, c. 4, L.R. 1/2009	1	Società Finanziaria Industriale Rinascita Sardegna S.p.A.	253.509.541,39	0,00	0,00	809.674,68	0,00	0,00	0,00	0	254.331.829,11
CRP	F GARANZIA FESR CRP - Art. 4, c. 4, L.R. 1/2009	2	Società Finanziaria Industriale Rinascita Sardegna S.p.A.	254.331.829,11	0,00	0,00	0,00	0,00	575.867,49	0,00	0	228.656.584,04
	F GARANZIA FESR CRP - Art. 4, c. 4, L.R. 1/2009 Totale				-	-	809.674,68	-	575.867,49	-	-	
CRP	FESR - MISURA 3.13 - CRP-BANDO 2007-IND- ART-SERV	1	UNICREDIT S.p.A. (ex Unicredit Banca di Roma)	404.830,91	0,00	0,00	0,00	126.366,95	0,00	0,00	0	278.463,96
CRP	FESR - MISURA 3.13 - CRP-BANDO 2007-IND- ART-SERV	2	UNICREDIT S.p.A. (ex Unicredit Banca di Roma)	278.463,96	0,00	0,00	647,56	0,00	0,00	0,00	0	0,00
	FESR - MISURA 3.13 -CRP-BANDO 2007-IND-ART- SERV Totale				-	-	647,56	126.366,95	-	-	-	
CRP	FESR - MISURA 3.13 - CRP-BANDO 2008-IND- ART-SERV	1	UNICREDIT S.p.A. (ex Unicredit Banca di Roma)	256.958,54	0,00	0,00	0,00	13.542,90	0,00	0,00	0	243.415,64

Ass.	Intervento	S e m	Banca	Cassa Iniziale 1.01.2018	Assegnazioni	Rientri (Cap.+Int)	Int. Attivi Netti	Erogaz. (Finanziam. o contrib.)	Compensi (gestione)	Compensi Extra Fondo	Riversam. Obblig.	Cassa Finale 31.12.2018
CRP	FESR - MISURA 3.13 - CRP-BANDO 2008-IND- ART-SERV	2	UNICREDIT S.p.A. (ex Unicredit Banca di Roma)	243.415,64	0,00	0,00	511,35	0,00	0,00	0,00	0	0,00
	FESR - MISURA 3.13 -CRP-BANDO 2008-IND-ART- SERV Totale				-	-	511,35	13.542,90	-	-	-	
CRP	FONDO DI COMPETITIVITA' (SIE) - DGR 52/19 DEL 2015	1	Società Finanziaria Industriale Rinascita Sardegna S.p.A.	16.256.656,25	20.246.855,00	1.670,89	12.040,46	7.044.532,30	26.557,49	0,00	0	29.440.240,00
CRP	FONDO DI COMPETITIVITA' (SIE) - DGR 52/19 DEL 2015	2	Società Finanziaria Industriale Rinascita Sardegna S.p.A.	29.440.240,00	58.259.846,53	6.353,84	0,00	17.243.969,47	0,00	0,00	0	70.462.229,79
	FONDO DI COMPETITIVITA' (SIE) - DGR 52/19 DEL 2015 Totale				78.506.701,53	8.024,73	12.040,46	24.288.501,77	26.557,49	-	-	
CRP	FONDO FRAI-P.O. FESR-Art. 4. c. 18, L.R. 1/2009	1	Società Finanziaria Industriale Rinascita Sardegna S.p.A.	23.311.156,06	0,00	854.902,91	36.213,55	10.342.105,00	0,00	0,00	0	14.102.792,38
CRP	FONDO FRAI-P.O. FESR-Art. 4. c. 18, L.R. 1/2009	2	Società Finanziaria Industriale Rinascita Sardegna S.p.A.	14.102.792,38	0,00	21.538,44	0,00	22.175,00	154.746,67	0,00	0	13.947.332,17
	FONDO FRAI-P.O. FESR-Art. 4. c. 18, L.R. 1/2009 Totale				-	876.441,35	36.213,55	10.364.280,00	154.746,67	-	-	
CRP	FONDO SOCIALE IMPACT INVESTING - S.I.I. - DGR 6/13	1	Società Finanziaria Industriale Rinascita Sardegna S.p.A.	0,00	2.000.000,00	0,00	0,74	0,00	14.930,66	0,00	0	1.984.904,70
CRP	FONDO SOCIALE IMPACT INVESTING - S.I.I. - DGR 6/13	2	Società Finanziaria Industriale Rinascita Sardegna S.p.A.	1.984.904,70	0,00	0,00	0,00	0,00	0,00	0,00	0	1.984.904,70
	FONDO SOCIALE IMPACT INVESTING - S.I.I. - DGR 6/13 Totale				2.000.000,00	-	0,74	-	14.930,66	-	-	
CRP	Linea att. 6.2.2.c - CRP - Art. 25, L.R. n. 2/2007	1	Società Finanziaria Industriale Rinascita Sardegna S.p.A.	2.165.791,06	7.648.875,99	0,00	895,35	3.026.091,98	0,00	0,00	0	6.789.414,74
CRP	Linea att. 6.2.2.c - CRP - Art. 25, L.R. n. 2/2007	2	Società Finanziaria Industriale Rinascita Sardegna S.p.A.	6.789.414,74	2.663.652,63	0,00	0,00	0,00	0,00	0,00	0	9.453.012,59
	Linea att. 6.2.2.c - CRP -Art. 25, L.R. n. 2/2007 Totale				10.312.528,62	-	895,35	3.026.091,98	-	-	-	
	CRP Totale			306.037.464,88	90.819.230,15	884.466,08	890.863,99	37.918.783,60	778.599,67	-	-	334.452.845,93
P.I.	Artt. 7 e 8, L.R. 15/2006	1	Artigiancassa - GRUPPO BNL -	2.924,28	0,00	0,00	0,00	0,00	0,00	0,00	0	2.924,28
P.I.	Artt. 7 e 8, L.R. 15/2006	2	Artigiancassa - GRUPPO BNL -	2.924,28	0,00	0,00	2,84	0,00	0,00	0,00	0	2.817,76
	Artt. 7 e 8, L.R. 15/2006 Totale				-	-	2,84	-	-	-	-	
	P.I. Totale			2.924,28	-	-	2,84	-	-	-	-	2.817,76
AGRIC	Art. 1, L. 268/74	1	Banco di Sardegna S.p.A.	372.300,53	0,00	8.100,00	1.407,86	0,00	0,00	0,00	300000	81.808,39
AGRIC	Art. 1, L. 268/74	2	Banco di Sardegna S.p.A.	81.808,39	0,00	14.150,00	0,00	0,00	0,00	0,00	0	95.958,39
AGRIC	Art. 1, L. 268/74	1	Banco di Sardegna S.p.A.	0,00	0,00	0,00	168,33	0,00	0,00	0,00	0	168,33
AGRIC	Art. 1, L. 268/74	2	Banco di Sardegna S.p.A.	168,33	0,00	0,00	0,00	0,00	0,00	0,00	0	168,33
	Art. 1, L. 268/74 Totale				-	22.250,00	1.576,19	-	-	-	300.000,00	
AGRIC	Art. 1, L.R. 30/75	1	Banco di Sardegna S.p.A.	4.104,11	2.321,50	4.971,79	26,37	9.946,49	48,30	0,00	0	1.428,98
AGRIC	Art. 1, L.R. 30/75	2	Banco di Sardegna S.p.A.	1.428,98	0,00	0,00	0,00	0,00	0,00	0,00	0	1.428,98

Ass.	Intervento	S e m	Banca	Cassa Iniziale 1.01.2018	Assegnazioni	Rientri (Cap.+Int)	Int. Attivi Netti	Erogaz. (Finanziam. o contrib.)	Compensi (gestione)	Compensi Extra Fondo	Riversam. Obblig.	Cassa Finale 31.12.2018
	Art. 1, L.R. 30/75 Totale				2.321,50	4.971,79	26,37	9.946,49	48,30	-	-	
AGRIC	Art. 1, L.R. 65/50	1	INTESA SANPAOLO (ex BANCA DI CREDITO SARDO S.p.A.)	35.126,65	0,00	0,00	161,16	0,00	0,00	0,00	20000	15.287,81
AGRIC	Art. 1, L.R. 65/50	2	INTESA SANPAOLO (ex BANCA DI CREDITO SARDO S.p.A.)	15.287,81	0,00	0,00	0,00	0,00	25,60	0,00	0	15.256,58
	Art. 1, L.R. 65/50 Totale				-	-	161,16	-	25,60	-	20.000,00	
AGRIC	Art. 1, L.R. 7/71	1	Banco di Sardegna S.p.A.	38.996,10	0,00	0,00	201,74	0,00	0,00	0,00	0	0,00
	Art. 1, L.R. 7/71 Totale				-	-	201,74	-	-	-	-	
AGRIC	Art. 1, L.R. 74/50	1	INTESA SANPAOLO (ex BANCA DI CREDITO SARDO S.p.A.)	6.161,94	0,00	0,00	24,14	0,00	0,00	0,00	4000	2.186,08
AGRIC	Art. 1, L.R. 74/50	2	INTESA SANPAOLO (ex BANCA DI CREDITO SARDO S.p.A.)	2.186,08	0,00	0,00	0,00	0,00	0,00	0,00	0	2.186,08
	Art. 1, L.R. 74/50 Totale				-	-	24,14	-	-	-	4.000,00	
AGRIC	Art. 2, lett. b), L.R. 60/79	1	Banco di Sardegna S.p.A.	86.157,14	0,00	0,00	437,51	0,00	0,00	0,00	70000	0,00
	Art. 2, lett. b), L.R. 60/79 Totale				-	-	437,51	-	-	-	70.000,00	-
AGRIC	Art. 29, L.R. 49/80	1	Banco di Sardegna S.p.A.	7.931,52	0,00	0,00	41,03	0,00	0,00	0,00	0	0,00
	Art. 29, L.R. 49/80 Totale				-	-	41,03	-	-	-	-	-
AGRIC	Art. 37, L.R. 11/88	1	Banco di Sardegna S.p.A.	1,93	0,00	0,00	0,02	0,00	0,00	0,00	0	0,00
	Art. 37, L.R. 11/88 Totale				-	-	0,02	-	-	-	-	-
AGRIC	Art. 40, L.R. 14/81	1	Banco di Sardegna S.p.A.	74.320,66	0,00	0,00	376,27	0,00	0,00	0,00	70000	0,00
	Art. 40, L.R. 14/81 Totale				-	-	376,27	-	-	-	70.000,00	-
AGRIC	Art. 68, L.R. 26/84 - Agricoltura	1	Banco di Sardegna S.p.A.	23,82	0,00	0,00	0,11	0,00	0,00	0,00	0	0,00
	Art. 68, L.R. 26/84 - Agricoltura Totale				-	-	0,11	-	-	-	-	-
AGRIC	Artt. 4-12, L.R. 9/56	1	Banco di Sardegna S.p.A.	668.068,23	0,00	200,00	3.578,74	0,00	0,00	0,00	650000	0,00
	Artt. 4-12, L.R. 9/56 Totale				-	200,00	3.578,74	-	-	-	650.000,00	
	AGRIC Totale			1.293.192,63	2.321,50	27.421,79	6.423,28	9.946,49	73,90	-	1.114.000,00	114.998,36
IND	Art. 1, L.R. 21/93	1	Banca CARIGE ITALIA S.p.A.	4.033,74	0,00	0,00	0,00	0,00	0,00	0,00	0	4.029,34
IND	Art. 1, L.R. 21/93	2	Banca CARIGE ITALIA S.p.A.	4.029,34	0,00	70.000,00	0,00	52.841,20	0,00	0,00	0	19.704,23
IND	Art. 1, L.R. 21/93	1	INTESA SANPAOLO (ex BANCA DI CREDITO SARDO S.p.A.)	14.406,03	0,00	0,00	97,01	3.585,79	0,00	0,00	0	10.917,25
IND	Art. 1, L.R. 21/93	2	INTESA SANPAOLO (ex BANCA DI CREDITO SARDO S.p.A.)	10.917,25	0,00	0,00	0,00	0,00	0,00	0,00	0	10.917,25
	Art. 1, L.R. 21/93 Totale				-	70.000,00	97,01	56.426,99	-	-	-	
IND	Art. 1, L.R. 23/57	1	INTESA SANPAOLO (ex BANCA DI CREDITO SARDO S.p.A.)	2.535,67	0,00	45.466,88	12,58	0,00	0,00	0,00	0	28.850,41
IND	Art. 1, L.R. 23/57	2	INTESA SANPAOLO (ex BANCA DI CREDITO SARDO S.p.A.)	28.850,41	0,00	38.325,88	0,00	0,00	0,00	0,00	0	22.398,19
IND	Art. 1, L.R. 23/57	1	Società Finanziaria Industriale Rinascita Sardegna S.p.A.	91.310,91	0,00	0,00	0,00	0,00	695,99	0,00	0	90.495,50
IND	Art. 1, L.R. 23/57	2	Società Finanziaria Industriale Rinascita Sardegna S.p.A.	90.495,50	0,00	0,00	0,00	0,00	695,99	0,00	0	89.707,11
	Art. 1, L.R. 23/57 Totale				-	83.792,76	12,58	-	1.391,98	-	-	

Ass.	Intervento	S e m	Banca	Cassa Iniziale 1.01.2018	Assegnazioni	Rientri (Cap.+Int)	Int. Attivi Netti	Erogaz. (Finanziam. o contrib.)	Compensi (gestione)	Compensi Extra Fondo	Riversam. Obblig.	Cassa Finale 31.12.2018
IND	Art. 1, L.R. 66/76	1	INTESA SANPAOLO (ex BANCA DI CREDITO SARDO S.p.A.)	1.822,64	0,00	214.436,60	6,59	0,00	153.393,60	0,00	0	30.233,74
IND	Art. 1, L.R. 66/76	2	INTESA SANPAOLO (ex BANCA DI CREDITO SARDO S.p.A.)	30.233,74	0,00	0,00	0,00	0,00	0,00	0,00	0	22.560,82
IND	Art. 1, L.R. 66/76	1	Società Finanziaria Industriale Rinascita Sardegna S.p.A.	1.347.641,88	0,00	0,00	0,08	0,00	75.097,98	0,00	0	1.258.046,26
IND	Art. 1, L.R. 66/76	2	Società Finanziaria Industriale Rinascita Sardegna S.p.A.	1.258.046,26	0,00	0,00	0,00	0,00	75.097,98	0,00	0	1.186.049,98
	Art. 1, L.R. 66/76 Totale				-	214.436,60	6,67	-	303.589,56	-	-	
IND	Art. 11, lett. b), L. 598/94 - Industria	1	Banca di Sardegna S.p.A.	567.320,73	0,00	0,00	4.935,28	210.163,02	0,00	0,00	0	362.092,99
IND	Art. 11, lett. b), L. 598/94 - Industria	2	Banca di Sardegna S.p.A.	362.092,99	230.000,00	0,00	0,00	246.487,93	0,00	0,00	0	345.605,06
	Art. 11, lett. b), L. 598/94 - Industria Totale				230.000,00	-	4.935,28	456.650,95	-	-	-	
IND	Art. 16, L.R. 8/97	1	INTESA SANPAOLO (ex BANCA DI CREDITO SARDO S.p.A.)	48.519,88	0,00	0,00	145,71	0,00	3.124,21	0,00	0	99.541,38
IND	Art. 16, L.R. 8/97	2	INTESA SANPAOLO (ex BANCA DI CREDITO SARDO S.p.A.)	99.541,38	0,00	12.000,00	0,00	0,00	2.744,54	0,00	0	108.796,84
IND	Art. 16, L.R. 8/97	1	Società Finanziaria Industriale Rinascita Sardegna S.p.A.	215.915,35	0,00	0,00	0,00	0,00	539,98	0,00	0	214.304,12
IND	Art. 16, L.R. 8/97	2	Società Finanziaria Industriale Rinascita Sardegna S.p.A.	214.304,12	0,00	0,00	0,00	0,00	539,98	0,00	0	213.671,74
	Art. 16, L.R. 8/97 Totale				-	12.000,00	145,71	-	6.948,71	-	-	
IND	Art. 19, L.R. 32/97	1	Società Finanziaria Industriale Rinascita Sardegna S.p.A.	98.315,66	0,00	0,00	0,00	0,00	6.296,32	0,00	0	91.899,92
IND	Art. 19, L.R. 32/97	2	Società Finanziaria Industriale Rinascita Sardegna S.p.A.	91.899,92	0,00	0,00	0,00	0,00	6.296,32	0,00	0	82.590,81
	Art. 19, L.R. 32/97 Totale				-	-	-	-	12.592,64	-	-	
IND	Art. 2, comma 1, L.R. 33/98	1	Banca CARIGE ITALIA S.p.A.	0,00	0,00	0,00	0,00	0,00	0,00	0,00	0	0,00
	Art. 2, comma 1, L.R. 33/98 Totale				-	-	-	-	-	-	-	
IND	Art. 3, c. 3, L.R. 37/98	1	Banca CARIGE ITALIA S.p.A.	13.903,72	0,00	0,00	0,00	0,00	0,00	0,00	0	13.898,98
IND	Art. 3, c. 3, L.R. 37/98	2	Banca CARIGE ITALIA S.p.A.	13.898,98	0,00	0,00	0,00	0,00	0,00	0,00	0	13.895,58
	Art. 3, c. 3, L.R. 37/98 Totale				-	-	-	-	-	-	-	
IND	Art. 30, comma 2, lett. b), L.R. 17/93	1	Banca CARIGE ITALIA S.p.A.	127,70	0,00	0,00	0,00	0,00	0,00	0,00	0	123,30
IND	Art. 30, comma 2, lett. b), L.R. 17/93	2	Banca CARIGE ITALIA S.p.A.	123,30	0,00	0,00	0,00	0,00	0,00	0,00	0	118,90
IND	Art. 30, comma 2, lett. b), L.R. 17/93	1	INTESA SANPAOLO (ex BANCA DI CREDITO SARDO S.p.A.)	20.484,20	0,00	0,00	80,52	0,00	0,00	0,00	0	0,00
	Art. 30, comma 2, lett. b), L.R. 17/93 Totale				-	-	80,52	-	-	-	-	
IND	Art. 30, comma 2, lett.a) e b), L.R. 17/93	1	Società Finanziaria Industriale Rinascita Sardegna S.p.A.	236.570,06	0,00	0,00	0,00	0,00	30.214,73	0,00	0	204.059,70
IND	Art. 30, comma 2, lett.a) e b), L.R. 17/93	2	Società Finanziaria Industriale Rinascita Sardegna S.p.A.	204.059,70	0,00	0,00	0,00	0,00	30.214,73	0,00	0	171.483,73

Ass.	Intervento	S e m	Banca	Cassa Iniziale 1.01.2018	Assegnazioni	Rientri (Cap.+Int)	Int. Attivi Netti	Erogaz. (Finanziam. o contrib.)	Compensi (gestione)	Compensi Extra Fondo	Riversam. Obblig.	Cassa Finale 31.12.2018
	Art. 30, comma 2, lett.a) e b), L.R. 17/93 Totale				-	-	-	-	60.429,46	-	-	
IND	Art. 30, comma 2, lett.a), L.R. 17/93	1	Banca CARIGE ITALIA S.p.A.	302.591,05	0,00	0,00	0,00	0,00	0,00	0,00	0	302.590,05
IND	Art. 30, comma 2, lett.a), L.R. 17/93	2	Banca CARIGE ITALIA S.p.A.	302.590,05	0,00	0,00	21,87	0,00	0,00	0,00	0	302.611,42
IND	Art. 30, comma 2, lett.a), L.R. 17/93	1	INTESA SANPAOLO (ex BANCA DI CREDITO SARDO S.p.A.)	180.329,82	0,00	0,00	708,86	0,00	0,00	0,00	181038,68	0,00
	Art. 30, comma 2, lett.a), L.R. 17/93 Totale				-	-	730,73	-	-	-	181.038,68	
IND	Art. 30, comma 2, lett.a), L.R. 17/93 - BANDO 2009	1	Banco di Sardegna S.p.A.	147.216,75	0,00	0,00	576,87	17.857,19	0,00	0,00	0	129.936,43
IND	Art. 30, comma 2, lett.a), L.R. 17/93 - BANDO 2009	2	Banco di Sardegna S.p.A.	129.936,43	0,00	0,00	0,00	0,00	0,00	0,00	0	129.936,43
	Art. 30, comma 2, lett.a), L.R. 17/93 - BANDO 2009 Totale				-	-	576,87	17.857,19	-	-	-	
IND	Art. 31, L. 588/62 - Industria	1	Banco di Sardegna S.p.A.	340,05	0,00	0,00	1,34	0,00	0,00	0,00	0	341,39
IND	Art. 31, L. 588/62 - Industria	2	Banco di Sardegna S.p.A.	341,39	0,00	0,00	0,00	0,00	0,00	0,00	0	341,39
IND	Art. 31, L. 588/62 - Industria	1	INTESA SANPAOLO (ex BANCA DI CREDITO SARDO S.p.A.)	212.381,57	0,00	0,00	720,81	0,00	5.637,43	0,00	100000	103.608,52
IND	Art. 31, L. 588/62 - Industria	2	INTESA SANPAOLO (ex BANCA DI CREDITO SARDO S.p.A.)	103.608,52	0,00	26.167,84	0,00	0,00	5.272,70	0,00	0	119.733,96
	Art. 31, L. 588/62 - Industria Totale				-	26.167,84	722,15	-	10.910,13	-	100.000,00	
IND	Art. 4, L.R. 37/1998	1	Banco di Sardegna S.p.A.	26.353,53	0,00	0,00	103,26	0,00	326,66	0,00	0	26.130,13
IND	Art. 4, L.R. 37/1998	2	Banco di Sardegna S.p.A.	26.130,13	0,00	0,00	0,00	0,00	0,00	0,00	0	26.130,13
	Art. 4, L.R. 37/1998 Totale				-	-	103,26	-	326,66	-	-	
IND	Art. 5, L.R. 44/89	1	INTESA SANPAOLO (ex BANCA DI CREDITO SARDO S.p.A.)	26.997,23	0,00	0,00	105,92	0,00	76,78	0,00	20000	7.026,37
IND	Art. 5, L.R. 44/89	2	INTESA SANPAOLO (ex BANCA DI CREDITO SARDO S.p.A.)	7.026,37	0,00	0,00	0,00	0,00	0,00	0,00	0	7.026,37
	Art. 5, L.R. 44/89 Totale				-	-	105,92	-	76,78	-	20.000,00	
IND	Art. 5, Tit. II, L.R. 2/2001 - Industria	1	Banco di Sardegna S.p.A.	367.712,50	0,00	0,00	1.441,54	25.880,01	0,00	0,00	0	343.274,03
IND	Art. 5, Tit. II, L.R. 2/2001 - Industria	2	Banco di Sardegna S.p.A.	343.274,03	0,00	0,00	0,00	0,00	0,00	0,00	0	336.847,78
	Art. 5, Tit. II, L.R. 2/2001 - Industria Totale				-	-	1.441,54	25.880,01	-	-	-	
IND	Art. 55, c. 4, L.R. 6/92	1	Società Finanziaria Industriale Rinascita Sardegna S.p.A.	34.511,26	0,00	52.312,61	0,00	0,00	7.287,98	0,00	0	73.424,38
IND	Art. 55, c. 4, L.R. 6/92	2	Società Finanziaria Industriale Rinascita Sardegna S.p.A.	73.424,38	0,00	0,00	0,00	0,00	7.287,98	0,00	0	64.586,80
	Art. 55, c. 4, L.R. 6/92 Totale				-	52.312,61	-	-	14.575,96	-	-	
IND	Articolo Unico, L.R. 15/94	1	Banca CARIGE ITALIA S.p.A.	103.123,07	0,00	0,00	0,00	48.020,48	618,00	0,00	0	44.597,19
IND	Articolo Unico, L.R. 15/94	2	Banca CARIGE ITALIA S.p.A.	44.597,19	0,00	50.000,00	3,20	2.830,68	0,00	0,00	0	91.767,51
IND	Articolo Unico, L.R. 15/94	1	INTESA SANPAOLO (ex BANCA DI CREDITO SARDO S.p.A.)	446.083,97	0,00	0,00	1.403,60	0,00	0,00	0,00	240000	198.633,59

Ass.	Intervento	S e m	Banca	Cassa Iniziale 1.01.2018	Assegnazioni	Rientri (Cap.+Int)	Int. Attivi Netti	Erogaz. (Finanziam. o contrib.)	Compensi (gestione)	Compensi Extra Fondo	Riversam. Obblig.	Cassa Finale 31.12.2018
IND	Articolo Unico, L.R. 15/94	2	INTESA SANPAOLO (ex BANCA DI CREDITO SARDO S.p.A.)	198.633,59	0,00	0,00	0,00	0,00	0,00	0,00	0	198.433,59
IND	Articolo Unico, L.R. 15/94	1	Società Finanziaria Industriale Rinascita Sardegna S.p.A.	122.489,71	0,00	0,00	0,00	0,00	0,00	0,00	0	122.373,54
IND	Articolo Unico, L.R. 15/94	2	Società Finanziaria Industriale Rinascita Sardegna S.p.A.	122.373,54	0,00	0,00	0,00	0,00	0,00	0,00	0	121.959,61
	Articolo Unico, L.R. 15/94 Totale				-	50.000,00	1.406,80	50.851,16	618,00	-	240.000,00	
IND	FESR - MISURA 1.6 - IND- BANDO 2007-IND- ART-SERV	1	UNICREDIT S.p.A. (ex Unicredit Banca di Roma)	135.181,64	0,00	0,00	0,00	0,00	0,00	0,00	0	135.181,64
IND	FESR - MISURA 1.6 - IND- BANDO 2007-IND- ART-SERV	2	UNICREDIT S.p.A. (ex Unicredit Banca di Roma)	135.181,64	0,00	0,00	274,57	0,00	0,00	0,00	0	0,00
	FESR - MISURA 1.6 -IND- BANDO 2007- IND-ART-SERV Totale				-	-	274,57	-	-	-	-	
IND	FESR - MISURA 1.6 - IND- BANDO 2008-IND- ART-SERV	1	UNICREDIT S.p.A. (ex Unicredit Banca di Roma)	446.344,34	0,00	0,00	0,00	0,00	0,00	0,00	0	446.344,34
IND	FESR - MISURA 1.6 - IND- BANDO 2008-IND- ART-SERV	2	UNICREDIT S.p.A. (ex Unicredit Banca di Roma)	446.344,34	0,00	0,00	906,64	0,00	0,00	0,00	0	0,00
	FESR - MISURA 1.6 -IND- BANDO 2008- IND-ART-SERV Totale				-	-	906,64	-	-	-	-	
IND	FESR - MISURA 4.1 - IND - BANDO 2007-IND- ART-SERV	1	UNICREDIT S.p.A. (ex Unicredit Banca di Roma)	437.624,41	0,00	0,00	0,00	284.834,52	0,00	0,00	0	152.789,89
IND	FESR - MISURA 4.1 - IND - BANDO 2007-IND- ART-SERV	2	UNICREDIT S.p.A. (ex Unicredit Banca di Roma)	152.789,89	0,00	0,00	745,52	0,00	0,00	0,00	0	0,00
	FESR - MISURA 4.1 - IND - BANDO 2007- IND-ART-SERV Totale				-	-	745,52	284.834,52	-	-	-	
IND	FESR - MISURA 4.1 - IND - BANDO 2008-IND- ART-SERV	1	UNICREDIT S.p.A. (ex Unicredit Banca di Roma)	3.251.291,83	0,00	0,00	0,00	1.347.553,28	0,00	0,00	0	1.903.738,55
IND	FESR - MISURA 4.1 - IND - BANDO 2008-IND- ART-SERV	2	UNICREDIT S.p.A. (ex Unicredit Banca di Roma)	1.903.738,55	0,00	0,00	4.823,63	0,00	0,00	0,00	0	0,00
	FESR - MISURA 4.1 - IND - BANDO 2008- IND-ART-SERV Totale				-	-	4.823,63	1.347.553,28	-	-	-	
IND	FESR - MISURA 4.2.b) - IND-BANDO 2008-IND- ART-SERV	1	UNICREDIT S.p.A. (ex Unicredit Banca di Roma)	158.779,44	0,00	0,00	0,00	0,00	0,00	0,00	0	158.779,44
IND	FESR - MISURA 4.2.b) - IND-BANDO 2008-IND- ART-SERV	2	UNICREDIT S.p.A. (ex Unicredit Banca di Roma)	158.779,44	0,00	0,00	322,49	0,00	0,00	0,00	0	0,00

Ass.	Intervento	S e m	Banca	Cassa Iniziale 1.01.2018	Assegnazioni	Rientri (Cap.+Int)	Int. Attivi Netti	Erogaz. (Finanziam. o contrib.)	Compensi (gestione)	Compensi Extra Fondo	Riversam. Obblig.	Cassa Finale 31.12.2018
	FESR - MISURA 4.2.b) -IND-BANDO 2008-IND-ART- SERV Totale				-	-	322,49	-	-	-	-	
IND	FESR - MISURA 6.1.1.b- IND- BANDO 2007-IND- ART-SERV	1	UNICREDIT S.p.A. (ex Unicredit Banca di Roma)	73.814,60	0,00	0,00	0,00	32.836,00	0,00	0,00	0	40.978,60
IND	FESR - MISURA 6.1.1.b- IND- BANDO 2007-IND- ART-SERV	2	UNICREDIT S.p.A. (ex Unicredit Banca di Roma)	40.978,60	17.292.098,09	0,00	150,18	3.662.634,76	0,00	0,00	0	20.030.374,03
	FESR - MISURA 6.1.1.b-IND- BANDO 2007-IND-ART- SERV Totale				17.292.098,09	-	150,18	3.695.470,76	-	-	-	
IND	FESR-MISURA 1.6 - IND- BANDO 2007-TUR.- BENI CULT.	1	UNICREDIT S.p.A. (ex Unicredit Banca di Roma)	27.971,56	0,00	0,00	0,00	0,00	0,00	0,00	0	27.971,56
IND	FESR-MISURA 1.6 - IND- BANDO 2007-TUR.- BENI CULT.	2	UNICREDIT S.p.A. (ex Unicredit Banca di Roma)	27.971,56	0,00	0,00	56,79	0,00	0,00	0,00	0	0,00
	FESR-MISURA 1.6 - IND-BANDO 2007- TUR.-BENI CULT. Totale				-	-	56,79	-	-	-	-	
IND	FESR-MISURA 1.6 - IND- BANDO 2008-TUR.- BENI CULT.	1	UNICREDIT S.p.A. (ex Unicredit Banca di Roma)	137.333,95	0,00	0,00	0,00	0,00	0,00	0,00	0	137.333,95
IND	FESR-MISURA 1.6 - IND- BANDO 2008-TUR.- BENI CULT.	2	UNICREDIT S.p.A. (ex Unicredit Banca di Roma)	137.333,95	0,00	0,00	278,93	0,00	0,00	0,00	0	0,00
	FESR-MISURA 1.6 - IND-BANDO 2008- TUR.-BENI CULT. Totale				-	-	278,93	-	-	-	-	
IND	FESR-MISURA 4.2.b)- IND-BANDO 2007-TUR.- BENI CULT.	1	UNICREDIT S.p.A. (ex Unicredit Banca di Roma)	75.040,03	0,00	0,00	0,00	900,00	0,00	0,00	0	74.140,03
IND	FESR-MISURA 4.2.b)- IND-BANDO 2007-TUR.- BENI CULT.	2	UNICREDIT S.p.A. (ex Unicredit Banca di Roma)	74.140,03	0,00	0,00	151,56	0,00	0,00	0,00	0	0,00
IND	FESR-MISURA 4.2.b)- IND-BANDO 2007-TUR.- BENI CULT.	1	UNICREDIT S.p.A. (ex Unicredit Banca di Roma)	64.173,55	0,00	0,00	0,00	0,00	0,00	0,00	0	64.173,55
IND	FESR-MISURA 4.2.b)- IND-BANDO 2007-TUR.- BENI CULT.	2	UNICREDIT S.p.A. (ex Unicredit Banca di Roma)	64.173,55	0,00	0,00	130,32	0,00	0,00	0,00	0	0,00
	FESR-MISURA 4.2.b) -IND-BANDO 2007-TUR.-BENI CULT. Totale				-	-	281,88	900,00	-	-	-	
IND	FESR-MISURA 4.2.b) - IND-BANDO 2008-TUR.- BENI CULT.	1	UNICREDIT S.p.A. (ex Unicredit Banca di Roma)	97.404,85	0,00	0,00	0,00	12.164,50	0,00	0,00	0	85.240,35
IND	FESR-MISURA 4.2.b) - IND-BANDO 2008-TUR.- BENI CULT.	2	UNICREDIT S.p.A. (ex Unicredit Banca di Roma)	85.240,35	0,00	0,00	188,33	0,00	0,00	0,00	0	0,00
	FESR-MISURA 4.2.b) -IND-BANDO 2008-TUR.-BENI CULT. Totale				-	-	188,33	12.164,50	-	-	-	
IND	FSE - MISURA 3.16 -IND- BANDO 2007-IND-ART- SERV	1	UNICREDIT S.p.A. (ex Unicredit Banca di Roma)	95.460,24	0,00	0,00	0,00	0,00	0,00	0,00	0	95.460,24

Ass.	Intervento	S e m	Banca	Cassa Iniziale 1.01.2018	Assegnazioni	Rientri (Cap.+Int)	Int. Attivi Netti	Erogaz. (Finanziam. o contrib.)	Compensi (gestione)	Compensi Extra Fondo	Riversam. Obblig.	Cassa Finale 31.12.2018
IND	FSE - MISURA 3.16 -IND- BANDO 2007-IND-ART- SERV	2	UNICREDIT S.p.A. (ex Unicredit Banca di Roma)	95.460,24	0,00	0,00	193,88	0,00	0,00	0,00	0	0,00
	FSE - MISURA 3.16 -IND- BANDO 2007- IND-ART-SERV Totale				-	-	193,88	-	-	-	-	
IND	FSE - MISURA 3.16 -IND- BANDO 2008-IND-ART- SERV	1	UNICREDIT S.p.A. (ex Unicredit Banca di Roma)	65.532,01	0,00	0,00	0,00	0,00	0,00	0,00	0	65.532,01
IND	FSE - MISURA 3.16 -IND- BANDO 2008-IND-ART- SERV	2	UNICREDIT S.p.A. (ex Unicredit Banca di Roma)	65.532,01	0,00	0,00	133,08	0,00	0,00	0,00	0	0,00
	FSE - MISURA 3.16 -IND- BANDO 2008- IND-ART-SERV Totale				-	-	133,08	-	-	-	-	
IND	L. 1329/65 - Industria	1	Banco di Sardegna S.p.A.	23.498,54	105.000,00	0,00	235,67	21.436,43	0,00	0,00	0	107.297,78
IND	L. 1329/65 - Industria	2	Banco di Sardegna S.p.A.	107.297,78	30.000,00	0,00	0,00	64.927,02	0,00	0,00	0	72.370,76
	L. 1329/65 - Industria Totale				135.000,00	-	235,67	86.363,45	-	-	-	
IND	Linea 6.3.1.a PO FESR 07/09 - Art. 25, L.R. 2/2007	1	Società Finanziaria Industriale Rinascita Sardegna S.p.A.	425.422,14	0,00	0,00	578,39	0,00	0,00	0,00	0	425.949,65
IND	Linea 6.3.1.a PO FESR 07/09 - Art. 25, L.R. 2/2007	2	Società Finanziaria Industriale Rinascita Sardegna S.p.A.	425.949,65	0,00	0,00	0,00	0,00	0,00	0,00	0	425.899,67
	Linea 6.3.1.a PO FESR 07/09 - Art. 25, L.R. 2/2007 Totale				-	-	578,39	-	-	-	-	
IND	POR FESR 2007-2013 - Fondo Ingenium Sardegna	1	BNL - BNP PARIBAS	237.107,97	0,00	0,00	17,95	0,00	0,00	0,00	0	237.015,92
IND	POR FESR 2007-2013 - Fondo Ingenium Sardegna	2	BNL - BNP PARIBAS	237.015,92	0,00	0,00	8,79	0,00	0,00	0,00	0	236.919,71
	POR FESR 2007- 2013 - Fondo Ingenium Sardegna Totale				-	-	26,74	-	-	-	-	
IND	POR-FESR - ASSE VI - MIS. 6. 2.2 - AZIONE I - IND	1	Banco di Sardegna S.p.A.	668.907,63	0,00	0,00	2.788,19	0,00	0,00	0,00	0	671.695,82
IND	POR-FESR - ASSE VI - MIS. 6. 2.2 - AZIONE I - IND	2	Banco di Sardegna S.p.A.	671.695,82	0,00	0,00	0,00	0,00	0,00	0,00	0	671.695,82
	POR-FESR - ASSE VI - MIS. 6, 2.2 - AZIONE I - IND Totale				-	-	2.788,19	-	-	-	-	
IND	POR-FESR - ASSE VI - MIS. 6. 2.3 - AZIONE A - IND	1	Banco di Sardegna S.p.A.	61.669,27	0,00	0,00	241,65	0,00	0,00	0,00	0	61.910,92
IND	POR-FESR - ASSE VI - MIS. 6. 2.3 - AZIONE A - IND	2	Banco di Sardegna S.p.A.	61.910,92	0,00	0,00	0,00	0,00	0,00	0,00	0	61.910,92
	POR-FESR - ASSE VI - MIS. 6, 2.3 - AZIONE A - IND Totale				-	-	241,65	-	-	-	-	
IND Totale				11.115.596,68	17.657.098,09	508.709,81	22.591,60	6.034.952,81	411.459,88	-	541.038,68	25.186.046,14
Totale complessivo				392.342.029,06	111.793.333,40	15.476.715,05	1.234.924,83	58.160.937,93	2.554.673,06	55.964,45	4.303.885,98	426.244.888,60